



Ensenada
XXII Ayuntamiento

COPLADEM
Comité de Planeación para el
Desarrollo Municipal

Ensenada, Baja California, a 16 de abril de 2018

Oficio número: **CPDM /00124/2018**

Asunto: **Envío de cierre de la Cuenta publica**

DIP. MARCO ANTONIO CORONA BOLAÑOS CAMACHO
PRESIDENTE DEL CONGRESO DEL ESTADO DE BAJA CALIFORNIA
PRESENTE. -

Anteponiendo un cordial saludo y en cumplimiento a lo establecido en el artículo 82 de la Ley de Presupuesto y Ejercicio del Gasto Público del Estado de Baja California, artículo 19 de la Ley de Fiscalización Y Rendición de Cuentas del Estado de Baja California y sus Municipios, por este conducto remito a Usted, el informe correspondiente al cierre de cuenta pública del Ejercicio Fiscal 2017, Financiero, Presupuestal y Programático del Comité de Planeación para el Desarrollo del Municipio de Ensenada, integrado de la siguiente manera:

- 1.- Situación Financiera
- 2.- Situación Presupuestal
- 3.- Situación Programática

*Engargolado
y cd. anexo*



Con la entrega de esta información damos cumplimiento con la Legislación antes citada.

Agradeciendo de antemano la atención que sirva brinda a la presente, quedamos a sus órdenes para cualquier aclaración al respecto, en correo electrónico coordinaciongeneral.copladem@gmail.com y en los teléfonos 1723441 y 42.

ATENTAMENTE

M.A.P. DANIEL RAMOS ESTRADA
COORDINADOR GENERAL DEL COPLADEM



C.c.p. Archivo
DRE/ST-IJRH/CA-LZB/*





CUENTA PÚBLICA 2017

CONTENIDO:

1. Avance financiero

1.1. Estados financieros de CONAC

- 1.1.1. Estado de actividades
- 1.1.2. Estado de situación financiera
- 1.1.3. Estado de cambios en la situación financiera
- 1.1.4. Estado analítico del activo
- 1.1.5. Estado analítico de la deuda y otros pasivos
- 1.1.6. Estado de variación de la hacienda pública
- 1.1.7. Estado de flujo de efectivo
- 1.1.8. Endeudamiento neto
- 1.1.9. Intereses de la deuda
- 1.1.10. Indicadores de postura fiscal
- 1.1.11. Relación de bienes muebles
- 1.1.12. Relación de bienes inmuebles
- 1.1.13. Relación de cuentas bancarias productivas específicas

1.2. Conciliación presupuestal contable

- 1.2.1. Conciliación de ingresos
- 1.2.2. Conciliación de egresos

1.3. Estados financieros de acuerdo a la Ley de Disciplina Financiera

- 1.3.1. Estado de situación financiero detallado
- 1.3.2. Informe analítico de la deuda y otros pasivos
- 1.3.3. Informe analítico de obligaciones diferentes de financiamiento
- 1.3.4. Balance presupuestario
- 1.3.5. Estado analítico del ingreso detallado
- 1.3.6. Estado analítico del ejercicio del presupuesto de egresos detallado
- 1.3.7. Proyecciones de ingresos
- 1.3.8. Proyecciones de egresos
- 1.3.9. Resultados de ingresos
- 1.3.10. Resultados de egresos
- 1.3.11. Informe sobre estudios actuariales





- 2. Avance financiero presupuestal**
 - 2.1. Estados financieros presupuestales emitidos por el CONAC
 - 2.2. Estado analítico de ingresos
 - 2.3. Estado analítico del ejercicio del presupuesto de egresos (clasificación administrativa)
 - 2.4. Estado analítico del ejercicio del presupuesto de egresos (por tipo de gasto)
 - 2.5. Estado analítico del ejercicio del presupuesto de egresos (clasificador por objeto del gasto)
 - 2.6. Estado analítico del ejercicio del presupuesto de egresos (clasificador funcional)

- 3. Avance programático de metas**
 - 3.1. Estado financiero emitido por el CONAC
 - 3.1.1. Gasto por categoría programática
 - 3.2. Fichas técnicas por unidad administrativa

- 4. Notas de estados financieros**

- 5. Notas de gestión administrativa**

- 6. Notas de memoria**





Ensenada
XXII Ayuntamiento

COPLADEM
Comité de Planeación para el
Desarrollo Municipal

CUENTA PÚBLICA 2017

10 de marzo de 2018.



Carr. Transpeninsular 6500 A
Ex Ejido Chapultepec
Ensenada, B.C. 22785.

**ENSENADA
VA PRIMERO**



Ensenada
XXII Ayuntamiento

COPLADEM
Comité de Planeación para el
Desarrollo Municipal

CUENTA PÚBLICA 2017

1. Avance Financiero

10 de marzo de 2018.





Ensenada
XXII Ayuntamiento

COPLADEM

Comité de Planeación para el
Desarrollo Municipal

CUENTA PÚBLICA 2017

1.1 Estados Financieros de CONAC

10 de marzo de 2018.



Carr. Transpeninsular 6500 A
Ex Ejido Chapultepec
Ensenada, B.C. 22785.

**ENSENADA
VA PRIMERO**

Avance Financiero Cuarto Trimestre 2017

Estado de Actividades

Del 1 de Enero al 31 de Diciembre de 2017

(Pesos)


COMITÉ DE PLANEACIÓN PARA EL DESARROLLO MUNICIPAL (COPLADEM) DEL MUNICIPIO DE ENSENADA, BAJA CALIFORNIA.

Concepto	2017	2016	Concepto	2017	2016
INGRESOS Y OTROS BENEFICIOS			GASTOS Y OTRAS PERDIDAS		
Ingresos de la Gestión	0.00	0.00	Gastos de Funcionamiento	1,139,776.68	1,144,997.70
Impuestos	0.00	0.00	Servicios Personales (mes 2.2.1)	603,375.02	421,481.00
Cuotas y Aportaciones de Seguridad Social	0.00	0.00	Materiales y Suministros (mes 2.2.2)	275,111.03	306,607.86
Contribuciones de Mejoras	0.00	0.00	Servicios Generales (mes 2.2.3)	201,290.03	332,907.04
Derechos	0.00	0.00			
Productos de Tipo Corriente	0.00	0.00	Transferencia, Asignaciones, Subsidios y Otras Ayudas	0.00	0.00
Aprovechamientos de Tipo Corriente	0.00	0.00	Transferencias Internas y Asignaciones al Sector Público	0.00	0.00
Ingresos por Venta de Bienes y Servicios	0.00	0.00	Transferencias al Resto del Sector Público	0.00	0.00
Ingresos no Comprendidos en las Fracciones de la Ley de Ingresos Causados en Ejercicios Fiscales Anteriores Pendientes de Liquidación o Pago	0.00	0.00	Subsidios y Subvenciones	0.00	0.00
			Ayudas Sociales	0.00	0.00
Participaciones, Aportaciones, Transferencias, Asignaciones, Subsidios y Otras Ayudas	1,293,448.08	1,293,448.08	Pensiones y Jubilaciones	0.00	0.00
Participaciones y Aportaciones	0.00	0.00	Transferencias a Fideicomisos, Mandatos y Contratos Análogos	0.00	0.00
Transferencia, Asignaciones, Subsidios y Otras Ayudas (mes 2.1)	1,293,448.08	1,293,448.08	Transferencias a la Seguridad Social	0.00	0.00
			Donativos	0.00	0.00
Otros Ingresos y Beneficios	96.71	3.81	Transferencias al Exterior	0.00	0.00
Ingresos Financieros	0.00	0.00	Participaciones y Aportaciones	0.00	0.00
Incremento por Variación de Inventarios	0.00	0.00	Participaciones	0.00	0.00
Disminución del Exceso de Estimaciones por Pérdida o Deterioro u Obsolescencia	0.00	0.00	Aportaciones	0.00	0.00
Disminución del Exceso de Provisiones	0.00	0.00	Convenios	0.00	0.00
Otros Ingresos y Beneficios Varía	96.71	3.81			
Total de Ingresos y Otros Beneficios	1,293,544.79	1,293,451.89	Intereses, Comisiones y Otros Gastos de la Deuda Pública	0.00	0.00
			Intereses de la Deuda Pública	0.00	0.00
			Comisiones de la Deuda Pública	0.00	0.00
			Gastos de la Deuda Pública	0.00	0.00
			Costo por Coberturas	0.00	0.00
			Apoyos Financieros	0.00	0.00
			Otros Gastos y Pérdidas Extraordinarias	259,113.08	253,409.81
			Estimaciones, Depreciaciones, Deterioros, Obsolescencia y Amortizaciones	259,113.08	253,409.81
			Provisiones	0.00	0.00
			Disminución de Inventarios	0.00	0.00
			Aumento por Insuficiencia de Estimaciones por Pérdida o Deterioro y Obsolescencia	0.00	0.00
			Aumento por Insuficiencia de Provisiones	0.00	0.00
			Otros Gastos	0.00	0.00
			Inversión Pública	0.00	0.00
			Inversión Pública no Capitalizable	0.00	0.00
			Total de Gastos y Otras Pérdidas	1,398,889.77	1,398,407.51
			Resultados del Ejercicio (Ahorro/Desahorro)	-105,344.98	-104,955.62

Bajo protesta de decir verdad declaramos que los Estados Financieros y sus Notas son razonablemente correctos y responsabilidad del emisor



C. LEONIDES ZARATE BERRELLEZA
COORDINADOR ADMINISTRATIVO DEL COPLADEM



MAP DANIEL RAMOS ESTRADA
COORDINADOR GENERAL DEL COPLADEM

Avance Financiero Cuarto Trimestre 2017
Estado de Situación Financiera
 Al 31 de Diciembre del año 2017
 (Pesos)

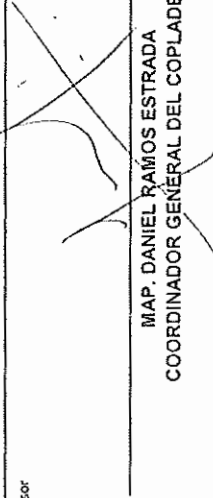
COMITÉ DE PLANEACIÓN PARA EL DESARROLLO MUNICIPAL (COPLADEM) DEL MUNICIPIO DE ENSENADA, BAJA CALIFORNIA.

CONCEPTO	Año	
	2017	2016
ACTIVO		
Activo Circulante		
Efectivo y Equivalentes (Nota 1.1)	21,642.61	-2,090.76
Derechos a Recibir Efectivo o Equivalentes (Nota 1.2)	361,911.06	266,594.84
Derechos a Recibir Bienes o Servicios	0.00	0.00
Inventarios	0.00	0.00
Almacenes	0.00	0.00
Estimación por Pérdida o Deterioro de Activos Circulantes	0.00	0.00
Otros Activos Circulantes	0.00	0.00
Total de Activos Circulantes	383,553.67	264,504.08
Activo No Circulante		
Inversiones Financieras a Largo Plazo	0.00	0.00
Derechos a Recibir Efectivo o Equivalentes a Largo Plazo	0.00	0.00
Bienes Inmuebles, Infraestructura y Construcciones en Proceso	0.00	0.00
Bienes Muebles (Nota 1.3)	1,100,563.92	1,100,563.92
Activos Intangibles	0.00	0.00
Depreciación, Deterioro y Amortización Acumulada de Bienes (Nota 1.4)	-512,622.90	-253,410.10
Activos Diferidos	0.00	0.00
Estimación por Pérdida o Deterioro de Activos no Circulantes	0.00	0.00
Otros Activos no Circulantes	0.00	0.00
Total de Activos No Circulantes	588,041.02	847,153.82
Total del Activo	971,594.69	1,111,757.90
PASIVO		
Pasivo Circulante		
Cuentas por Pagar a Corto Plazo (Nota 1.5)	20,787.75	55,606.27
Documentos por Pagar a Corto Plazo	0.00	0.00
Porción a Corto Plazo de la Deuda Pública a Largo Plazo	0.00	0.00
Títulos y Valores a Corto Plazo	0.00	0.00
Pasivos Diferidos a Corto Plazo	0.00	0.00
Fondos y Bienes de Terceros en Garantía y/o Administración a Corto Plazo	0.00	0.00
Provisiones a Corto Plazo	0.00	0.00
Otros Pasivos a Corto Plazo	0.00	0.00
Total de Pasivos Circulantes	20,787.75	55,606.27
Pasivo No Circulante		
Cuentas por Pagar a Largo Plazo	0.00	0.00
Documentos por Pagar a Largo Plazo	0.00	0.00
Deuda Pública a Largo Plazo	0.00	0.00
Pasivos Diferidos a Largo Plazo	0.00	0.00
Fondos y Bienes de Terceros en Garantía y/o Administración a Largo Plazo	0.00	0.00
Provisiones a Largo Plazo	0.00	0.00
Total de Pasivos No Circulantes	0.00	0.00
Total del Pasivo	20,787.75	55,606.27
HACIENDA PÚBLICA/ PATRIMONIO		
Hacienda Pública/Patrimonio Contributivo	1,073,296.81	1,073,296.81
Aportaciones	0.00	0.00
Donaciones de Capital (Nota 1.6)	1,073,296.81	1,073,296.81
Actualización de la Hacienda Pública / Patrimonio	0.00	0.00
Hacienda Pública/Patrimonio Generado (Nota 1.7)	-122,485.87	-17,145.18
Resultados del Ejercicio (Ahorro / Desahorro)	-105,344.98	-104,955.62
Resultados de Ejercicios Anteriores	-17,144.89	45,163.57
Revalúos	0.00	0.00
Reservas	0.00	0.00
Rectificaciones de Resultados de Ejercicios Anteriores	0.00	42,646.87
Exceso o Insuficiencia en la Actualización de la Hacienda Pública/Patrimonio	0.00	0.00
Resultado por Pérdida Monetaria	0.00	0.00
Resultado por Tenencia de Activos no Monetarios	0.00	0.00
Total Hacienda Pública/ Patrimonio	950,806.94	1,056,151.63
Total del Pasivo y Hacienda Pública / Patrimonio	971,594.69	1,111,757.90

Bajo protesta de decir verdad declaramos que los Estados Financieros y sus Notas son razonablemente correctos y responsabilidad del emisor.



C. LEONIDES ZARATE BERRELLEZA
 COORDINADOR ADMINISTRATIVO DEL COPLADEM



MAP, DANIEL RAMOS ESTRADA
 COORDINADOR GENERAL DEL COPLADEM

Avance Financiero Cuarto Trimestre 2017
Estado de Cambios en la Situación Financiera
 Del 1 de Enero al 31 de Diciembre de 2017
 (Pesos)


COMITÉ DE PLANEACIÓN PARA EL DESARROLLO MUNICIPAL (COPLADEM) DEL MUNICIPIO DE ENSENADA, BAJA CALIFORNIA.

Concepto	Origen	Aplicación	Concepto	Origen	Aplicación
ACTIVO		118,949.59	PASIVO	20,787.75	0.00
Activo Circulante	259,112.80	118,949.59	Pasivo Circulante	20,787.75	0.00
Efectivo y Equivalentes	0.00	23,733.37	Cuentas por Pagar a Corto Plazo	20,787.75	0.00
Derechos a Recibir Efectivo o Equivalentes	0.00	95,216.22	Documentos por Pagar a Corto Plazo	0.00	0.00
Derechos a Recibir Bienes o Servicios	0.00	0.00	Porción a Corto Plazo de la Deuda Pública a Largo Plazo	0.00	0.00
Inventarios	0.00	0.00	Títulos y Valores a Corto Plazo	0.00	0.00
Almacenes	0.00	0.00	Pasivos Diferidos a Corto Plazo	0.00	0.00
Estimación por Pérdida o Deterioro de Activos Circulantes	0.00	0.00	Fondos y Bienes de Terceros en Garantía y/o Administración	0.00	0.00
Otros Activos Circulantes	0.00	0.00	Provisiones a Corto Plazo	0.00	0.00
Activo No Circulante	359,112.80	0.00	Otros Pasivos a Corto Plazo	0.00	0.00
Inversiones Financieras a Largo Plazo	0.00	0.00	Pasivo No Circulante	0.00	0.00
Derechos a Recibir Efectivo o Equivalentes a Largo Plazo	0.00	0.00	Cuentas por Pagar a Largo Plazo	0.00	0.00
Bienes Inmuebles, Infraestructura y Construcciones en Proceso	0.00	0.00	Documentos por Pagar a Largo Plazo	0.00	0.00
Bienes Muebles	0.00	0.00	Deuda Pública a Largo Plazo	0.00	0.00
Activos Intangibles	0.00	0.00	Pasivos Diferidos a Largo Plazo	0.00	0.00
Depreciación, Deterioro y Amortización Acumulada de Bienes	112.80	0.00	Fondos y Bienes de Terceros en Garantía y/o en	0.00	0.00
Activos Diferidos	0.00	0.00	Provisiones a Largo Plazo	0.00	0.00
Estimación por Pérdida o Deterioro de Activos no Circulantes	0.00	0.00	HACIENDA PÚBLICA/ PATRIMONIO	0.00	105,344.59
Otros Activos no Circulantes	0.00	0.00	Hacienda Pública/Patrimonio Contribu...	0.00	0.00
			Donaciones de Capital	0.00	0.00
			Actualización de la Hacienda Pública / Patrimonio	0.00	0.00
			Hacienda Pública/Patrimonio Generado	0.00	105,344.59
			Resultados del Ejercicio (Ahorro / Desahorro)	0.00	389.36
			Resultados de Ejercicios Anteriores	0.00	62,308.46
			Revalúos	0.00	0.00
			Reservas	0.00	0.00
			Rectificaciones de Resultados de Ejercicios Anteriores	0.00	42,646.87
			Exceso o Insuficiencia en la Actualización de la Hacienda Pública/Patrimonio	0.00	0.00
			Resultado por Posición Monetaria	0.00	0.00
			Resultado por Tenencia de Activos no Monetarios	0.00	0.00

Bajo protesta de decir verdad declaramos que los Estados Financieros y sus Notas son razonablemente correctos y responsabilidad del emisor



C. LEONIDES ZARATE BERRELLEZA
 COORDINADOR ADMINISTRATIVO DEL COPLADEM



MAP. DANIEL RAMOS ESTRADA
 COORDINADOR GENERAL DEL COPLADEM

Avance Financiero Cuarto Trimestre 2017
Estado Analítico del Activo
 Del 1 de Enero al 31 de Diciembre de 2017
 (Pesos)

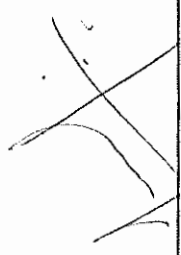
COMITÉ DE PLANEACIÓN PARA EL DESARROLLO MUNICIPAL (COPLADEM) DEL MUNICIPIO DE ENSENADA, BAJA CALIFORNIA.

Concepto	Saldo Inicial 1	Cargos del Periodo 2	Abonos del Periodo 3	Saldo Final 4=(1+2-3)	Variación del Periodo (4-1)
ACTIVO					
Activo Circulante	1,111,758.19	1,992,968.21	2,133,131.71	971,594.69	-140,163.50
Efectivo y Equivalentes	264,604.08	1,992,968.21	1,874,018.62	383,553.67	118,949.59
Derechos a Recibir Efectivo o Equivalentes	-2,090.76	1,447,835.54	1,424,102.17	21,642.61	23,733.37
Derechos a Recibir Bienes o Servicios	266,694.84	545,132.67	449,916.45	361,911.06	95,216.22
Inventarios	0.00	0.00	0.00	0.00	0.00
Almacenes	0.00	0.00	0.00	0.00	0.00
Estimación por Pérdida o Deterioro de Activos Circulantes	0.00	0.00	0.00	0.00	0.00
Otros Activos Circulantes	0.00	0.00	0.00	0.00	0.00
Activo No Circulante	847,154.11	0.00	259,113.09	588,041.02	-259,113.09
Inversiones Financieras a Largo Plazo	0.00	0.00	0.00	0.00	0.00
Derechos a Recibir Efectivo o Equivalentes a Largo Plazo	0.00	0.00	0.00	0.00	0.00
Bienes Inmuebles, Infraestructura y Construcciones en Proceso	0.00	0.00	0.00	0.00	0.00
Bienes Muebles	1,100,563.92	0.00	0.00	1,100,563.92	0.00
Activos Intangibles	0.00	0.00	0.00	0.00	0.00
Depreciación, Deterioro y Amortización Acumulada de Bienes	-253,409.81	0.00	259,113.09	-512,522.90	-259,113.09
Activos Diferidos	0.00	0.00	0.00	0.00	0.00
Estimación por Pérdida o Deterioro de Activos no Circulantes	0.00	0.00	0.00	0.00	0.00
Otros Activos no Circulantes	0.00	0.00	0.00	0.00	0.00

Bajo protesta de decir verdad declaramos que los Estados Financieros y sus Notas son razonablemente correctos y responsabilidad del emisor



C. LEONIDES ZARATE BERRELLEZA
 COORDINADOR ADMINISTRATIVO DEL COPLADEM



MAP. DANIEL RAMOS ESTRADA
 COORDINADOR GENERAL DEL COPLADEM

Avance Financiero Cuarto Trimestre 2017
Estado Analítico de la Deuda y Otros Pasivos
 Del 1 de Enero al 31 de Diciembre de 2017
 (Pesos)


COMITÉ DE PLANEACIÓN PARA EL DESARROLLO MUNICIPAL (COPLADEM) DEL MUNICIPIO DE ENSENADA, BAJA CALIFORNIA.

Denominación de las Deudas	Moneda de Contratación	Institución o País Acreedor	Saldo Inicial del Periodo	Saldo Final del Periodo
DEUDA PÚBLICA				
Deuda Interna				
Corto Plazo				
Instituciones de Crédito			0.00	0.00
Títulos y Valores			0.00	0.00
Arrendamientos Financieros			0.00	0.00
Deuda Externa			0.00	0.00
Organismos Financieros Internacionales			0.00	0.00
Deuda Bilateral			0.00	0.00
Títulos y Valores			0.00	0.00
Arrendamientos Financieros			0.00	0.00
Subtotal a Corto Plazo			0.00	0.00
Deuda Interna				
Largo Plazo				
Instituciones de Crédito			0.00	0.00
Títulos y Valores			0.00	0.00
Arrendamientos Financieros			0.00	0.00
Deuda Externa				
Organismos Financieros Internacionales			0.00	0.00
Deuda Bilateral			0.00	0.00
Títulos y Valores			0.00	0.00
Arrendamientos Financieros			0.00	0.00
Subtotal a Largo Plazo			0.00	0.00
Otros Pasivos			55,606.27	20,787.75
Total Deuda y Otros Pasivos			55,606.27	20,787.75

Bajo protesta de decir verdad declaramos que los Estados Financieros y sus Notas son razonablemente correctos y responsabilidad del emisor



C. LEONIDES ZARATE BERRELLEZA
 COORDINADOR ADMINISTRATIVO DEL COPLADEM



MAP, DANIEL RAMOS ESTRADA
 COORDINADOR GENERAL DEL COPLADEM

Avance Financiero Cuarto Trimestre 2017
Estado de Variación en la Hacienda Pública
 Del 1 de Enero al 31 de Diciembre de 2017
 (pesos)

COMITÉ DE PLANEACIÓN PARA EL DESARROLLO MUNICIPAL (COPLADEM) DEL MUNICIPIO DE ENSENADA, BAJA CALIFORNIA.

Concepto	Hacienda Pública/Patrimonio Contribuido	Hacienda Pública/Patrimonio Generado de Ejercicios Anteriores	Hacienda Pública/Patrimonio Generado del Ejercicio	Ajustes por Cambios de Valor	TOTAL
Rectificaciones de Resultados de Ejercicios Anteriores					
Patrimonio Neto Inicial Ajustado del Ejercicio	0.00	0.00	42,646.87	0.00	42,646.87
Aportaciones	0.00	0.00	1,073,296.81	0.00	1,073,296.81
Donaciones de Capital	0.00	0.00	0.00	0.00	0.00
Actualización de la Hacienda Pública/Patrimonio	0.00	0.00	1,073,296.81	0.00	1,073,296.81
Variaciones de la Hacienda Pública/Patrimonio Neto del Ejercicio					
Resultados del Ejercicio (Ahorro/Desahorro)	0.00	0.00	-59,792.05	0.00	-59,792.05
Resultados de Ejercicios Anteriores	0.00	0.00	-104,955.62	0.00	-104,955.62
Revaluos	0.00	0.00	45,163.57	0.00	45,163.57
Reservas	0.00	0.00	0.00	0.00	0.00
Hacienda Pública/Patrimonio Neto Final del Ejercicio 2016	0.00	0.00	1,056,151.63	0.00	1,056,151.63
Cambios en la Hacienda Pública/Patrimonio Neto del Ejercicio 2017					
Aportaciones	0.00	0.00	1,073,296.81	0.00	1,073,296.81
Donaciones de Capital	0.00	0.00	0.00	0.00	0.00
Actualización de la Hacienda Pública/Patrimonio	0.00	0.00	1,073,296.81	0.00	1,073,296.81
Variaciones de la Hacienda Pública/Patrimonio Neto del Ejercicio 2017					
Resultados del Ejercicio (Ahorro/Desahorro)	0.00	0.00	-122,489.87	0.00	-122,489.87
Resultados de Ejercicios Anteriores	0.00	0.00	-105,344.98	0.00	-105,344.98
Revaluos	0.00	0.00	-17,144.89	0.00	-17,144.89
Reservas	0.00	0.00	0.00	0.00	0.00
Saldo Neto en la Hacienda Pública / Patrimonio 2017	0.00	0.00	950,806.94	0.00	950,806.94

Bajo protesta de decir verdad declaramos que los Estados Financieros y sus Notas son razonablemente correctos y responsabilidad del emisor



C. LEONIDES ZARATE BERRELLEZA
 COORDINADOR ADMINISTRATIVO DEL COPLADEM



MAP. DANIEL RAMOS ESTRADA
 COORDINADOR GENERAL DEL COPLADEM

Avance Financiero Cuarto Trimestre 2017
Estado de Flujos de Efectivo
 Del 1 de Enero al 31 de Diciembre de 2017
 (Pesos)


COMITÉ DE PLANEACIÓN PARA EL DESARROLLO MUNICIPAL (COPLADEM) DEL MUNICIPIO DE ENSENADA, BAJA CALIFORNIA.

Concepto	2017	2016	Concepto	2017	2016
Flujos de Efectivo de las Actividades de Gestión					
Origen	1,293,544.79	1,159,387.12	Origen	0.00	0.00
Impuestos	0.00	0.00	Bienes Inmuebles, Infraestructura y Construcciones en Proceso	0.00	0.00
Cuotas y Aportaciones de Seguridad Social	0.00	0.00	Bienes Muebles	0.00	0.00
Contribuciones de mejoras	0.00	0.00	Otros Orígenes de Inversión	0.00	0.00
Derechos	0.00	0.00	Aplicación	0.00	15,056.80
Productos de Tipo Corriente	0.00	0.00	Bienes Inmuebles, Infraestructura y Construcciones en Proceso	0.00	0.00
Aprovechamientos de Tipo Corriente	0.00	0.00	Bienes Muebles	0.00	15,056.80
Ingresos por Venta de Bienes y Servicios	0.00	0.00	Otras Aplicaciones de Inversión	0.00	0.00
Ingresos no Comprendidos en las Fracciones de la Ley de Ingresos	0.00	0.00	Flujos Netos de Efectivo por Actividades de Inversión	0.00	-15,056.80
Causados en Ejercicios Fiscales Anteriores Pendientes de Liquidación o Pago	0.00	0.00			
Participaciones y Aportaciones	0.00	0.00			
Transferencias, Asignaciones y Subsidios y Otras Ayudas	1,293,448.08	1,077,873.40			
Otros Orígenes de Operación	96.71	81,513.72			
Aplicación	1,289,811.42	1,165,768.02	Flujo de Efectivo de las Actividades de Financiamiento		
Servicios Personales	563,375.02	421,481.90	Origen	0.00	0.00
Materiales y Suministros	275,111.03	390,607.86	Endeudamiento Neto	0.00	0.00
Servicios Generales	201,290.63	332,907.94	Interno	0.00	0.00
			Externo	0.00	0.00
Transferencias Internas y Asignaciones al Sector Público	0.00	0.00	Otros Orígenes de Financiamiento	0.00	0.00
Transferencias al resto del Sector Público	0.00	0.00	Aplicación	0.00	0.00
Subsidios y Subvenciones	0.00	0.00	Servicios de la Deuda	0.00	0.00
Ayudas Sociales	0.00	0.00	Interno	0.00	0.00
Pensiones y Jubilaciones	0.00	0.00	Externo	0.00	0.00
Transferencias a Fideicomisos, Mandatos y Contratos Análogos	0.00	0.00	Otras Aplicaciones de Financiamiento	0.00	0.00
Transferencias a la Seguridad Social	0.00	0.00	Flujos netos de Efectivo por Actividades de Financiamiento	0.00	0.00
Donativos	0.00	0.00			
Transferencias al Exterior	0.00	0.00	Incremento/Disminución Neta en el Efectivo y Equivalentes al Efectivo	23,733.37	-21,437.70
Participaciones	0.00	0.00			
Aportaciones	0.00	0.00	Efectivo y Equivalente al Efectivo al Inicio del Ejercicio	-2,090.76	19,346.94
Convenios	0.00	0.00	Efectivo y Equivalente al Efectivo al Final del Ejercicio	21,642.61	-2,090.76
Otras Aplicaciones de Operación	130,034.74	20,770.32			
Flujos Netos de Efectivo por Actividades de Operación	23,733.37	-6,380.90			

Bajo protesta de decir verdad declaramos que los Estados Financieros y sus Notas son razonablemente correctos y responsabilidad del emisor



C. LEONIDES ZARATE BERRELLEZA
 COORDINADOR ADMINISTRATIVO DEL COPLADEM




MAP. DANIEL RAMOS ESTRADA
 COORDINADOR GENERAL DEL COPLADEM

Avance Financiero Cuarto Trimestre 2017
COMITÉ DE PLANEACIÓN PARA EL DESARROLLO MUNICIPAL (COPLADEM) DEL MUNICIPIO DE ENSENADA, BAJA CALIFORNIA.
Endeudamiento Neto
Del 1 de Enero al 31 de Diciembre de 2017

Identificación de Crédito o Instrumento	Contratación / Colocación		Amortización	Endeudamiento Neto
	A	B		
Créditos Bancarios				
				0
				0
				0
				0
				0
				0
				0
Total Créditos Bancarios	0			0
Otros Instrumentos de Deuda				
				0
				0
				0
				0
				0
				0
Total Otros Instrumentos de Deuda	0			0
TOTAL	0			0



C. LEONIDES ZARATE BERRELLEZA
COORDINADOR ADMINISTRATIVO DEL COPLADEM



MAP. DANIEL RAMOS ESTRADA
COORDINADOR GENERAL DEL COPLADEM

COMITÉ DE PLANEACIÓN PARA EL DESARROLLO MUNICIPAL (COPLADEM) DEL MUNICIPIO DE ENSENADA, BAJA CALIFORNIA.


Intereses de la Deuda

Del 1 de Enero al 31 de Diciembre de 2017

Identificación de Crédito o Instrumento	Devengado	Pagado
Créditos Bancarios		
Total de Intereses de Créditos Bancarios	0.00	0.00
Otros Instrumentos de Deuda		
Total de Intereses de Otros Instrumentos de Deuda	0.00	0.00
TOTAL	0.00	0.00



C. LEONIDES ZARATE BERRELLEZA
 Coordinador Administrativo del COPLADEM



MAP. DANIEL RAMOS ESTRADA
 Coordinador General del COPLADEM

COMITÉ DE PLANEACIÓN PARA EL DESARROLLO MUNICIPAL (COPLADEM) DEL MUNICIPIO DE ENSENADA, BAJA CALIFORNIA.
Avance Financiero Cuarto Trimestre 2017
Indicadores de Postura Fiscal

Del 1 de Enero al 31 de Diciembre de 2017

Concepto	Estimado	Devengado	Pagado ³
I. Ingresos Presupuestarios (I=1+2)			
1. Ingresos del Gobierno de la Entidad Federativa ¹	1,293,448.08	1,293,448.08	970,086.06
2. Ingresos del Sector Paraestatal ¹	1,293,448.08	1,293,448.08	970,086.06
	0.00	0.00	0.00
II. Egresos Presupuestarios (II=3+4)			
3. Egresos del Gobierno de la Entidad Federativa ²	1,293,448.08	1,139,776.65	1,139,776.65
4. Egresos del Sector Paraestatal ²	1,293,448.08	1,139,776.65	1,139,776.65
III. Balance Presupuestario (Superávit o Déficit) (III = I - II)			
	0.00	153,671.43	-169,690.59


Concepto	Estimado	Devengado	Pagado ³
III. Balance presupuestario (Superávit o Déficit)	0.00	153,671.43	-169,690.59
IV. Intereses, Comisiones y Gastos de la Deuda			
V. Balance Primario (Superávit o Déficit) (V= III - IV)	0.00	153,671.43	-169,690.59

Concepto	Estimado	Devengado	Pagado ³
A. Financiamiento	0.00	0.00	0.00
B. Amortización de la deuda			
C. Endeudamiento ó desendeudamiento (C = A - B)	0.00	0.00	0.00

1 Los Ingresos que se presentan son los ingresos presupuestarios totales sin incluir los ingresos por financiamientos. Los ingresos del Gobierno de la Entidad Federativa corresponden a los
 2 Los egresos que se presentan son los egresos presupuestarios totales sin incluir los egresos por amortización. Los egresos del Gobierno de la Entidad Federativa corresponden a los del
 3 Para Ingresos se reportan los ingresos recaudados; para egresos se reportan los egresos pagados



C. LEONIDES ZARATE BERRELLEZA
 Coordinador Administrativo del COPLADEM



MAP. DANIEL RAMOS ESTRADA
 Coordinador General del COPLADEM

**Relación de Bienes Muebles que Componen el Patrimonio
Avance Financiero Cuarto Trimestre 2017**

(Pesos)

COMITÉ DE PLANEACIÓN PARA EL DESARROLLO MUNICIPAL (COPLADEM) DEL MUNICIPIO DE ENSENADA, BAJA CALIFORNIA.

Código	Descripción del Bien Mueble	Valor en libros
BIENES MUEBLES		
	MOBILIARIO Y EQUIPO DE ADMINISTRACIÓN	1,100,563.92
	Minisplit LG 220 v.	44,645.80
	Librero Boss N144 C/P puerta ó	5,314.11
	Retorno de escritorio, archivero 3 cajones y puent	2,695.00
	Mueble de Madera Roble	6,946.69
	Silla de Piel Negra	3,850.00
	Mesa de Trabajo con 4 sillas	3,499.00
	Maquina de Escribir Brother s/897043	19,691.00
	MOBILIARIO Y EQUIPO EDUCACIONAL Y RECREATIVO	2,850.00
	Equipo de sonido Peavey s/3513400	15,487.28
	Camara Digital Fujifilm s/A13183	4,828.50
	Proyector Sony VPL-EX145. s/5011112	14,652.00
	Proyector Sony VPL-EX145. s/5016712	14,652.00
	EQUIPO DE COMPUTO	276,448.38
	Laptop Acer 4gb	6,896.20
	ipad-2 Mac 64 gb 3g	17,777.98
	Computadora Gateway s/993830	12,404.25
	Computadora Gateway s/993827	12,404.25
	Computadora Gateway s/C56300	12,987.00
	Notebook hp gis s/s.n.	20,889.00
	Computadora Gateway s/993826	12,404.25
	Computadora Gateway s/993823	12,404.25
	Computadora Gateway s/355093	12,404.25
	Laptop Sony Vaio s/EG23EL	11,322.00
	Impresora hp/7500 s/L1108P	6,216.00
	Computadora Gateway s/335092	12,404.25
	Computadora Gateway s/335091	12,404.25
	Laptop Sony Vaio azul. s/3025029	9,879.00
	Computadora Gateway s/4F6300	11,965.80
	Computadora Gateway s/206300	15,207.00
	Computadora Gateway s/710463	15,207.00
	Computadora Gateway s/707783	12,404.25
	Computadora Gateway s/335097	9,879.00
	Laptop Vaio Azul. s/024662	11,965.80
	Computadora Gateway s/9C6300	15,056.80
	Hp Servidor hepmi30	729,849.96
	EQUIPO DE TRANSPORTE	400,000.00
	Ford Expedition 2003 s/C27008	72,449.96
	Ford Pickup Ranger 2003 s/B44937	147,400.00
	Ford Explorer 2002 color aluminio s/A19190	110,000.00
	Ford Explorer 2002 color negro. s/B24491	70,150.00
TOTAL BIENES MUEBLES		1,100,563.92



C. LEONIDES ZARATE BERRELLEZA
COORDINADOR ADMINISTRATIVO DEL COPLADEM



MAP: DANIEL RAMOS ESTRADA
COORDINADOR GENERAL DEL COPLADEM

**Relación de Bienes Inmuebles que Componen el Patrimonio
Avance Financiero Cuarto Trimestre 2017**


(Pesos)

COMITÉ DE PLANEACIÓN PARA EL DESARROLLO MUNICIPAL (COPLADEM) DEL MUNICIPIO DE ENSENADA, BAJA CALIFORNIA.

Código	Descripción del Bien Inmueble	Valor en libros
	NO SE CUENTA CON BIENES INMUEBLES	0 0



C. LEONIDES ZARATE BERRELLEZA
COORDINADOR ADMINISTRATIVO DEL COPLADEM



MAP. DANIEL RAMOS ESTRADA
COORDINADOR GENERAL DEL COPLADEM

COMITÉ DE PLANEACIÓN PARA EL DESARROLLO MUNICIPAL (COPLADEM) DEL MUNICIPIO DE ENSENADA, BAJA CALIFORNIA.
Avance Financiero Cuarto Trimestre 2017
Relación de cuentas bancarias productivas específicas

Fondo, Programa o Convenio	Datos de la Cuenta Bancaria
	Institución Bancaria
	Número de Cuenta
Programa Normal	BBVA Bancomer
	110140848

C. LEONIDES ZARATE BERRELLEZA
COORDINADOR ADMINISTRATIVO DEL COPLADEM

MAP. DANIEL RAMOS ESTRADA
COORDINADOR GENERAL DEL COPLADEM



Ensenada
XXII Ayuntamiento

COPLADEM
Comité de Planeación para el
Desarrollo Municipal

CUENTA PÚBLICA 2017

1.2 Conciliación Presupuestal Contables

10 de marzo de 2018.



**COMITÉ DE PLANEACIÓN PARA EL DESARROLLO MUNICIPAL (COPLADEM)
DEL MUNICIPIO DE ENSENADA, BAJA CALIFORNIA**

**Conciliación entre Egresos Presupuestales y Contables
Correspondiente del 01 de enero al 31 de Diciembre de 2017.**

1. Total de Egresos Presupuestarios	1,139,776.65
--	---------------------

2. Menos Egresos presupuestarios no contables	-
--	----------

51000	Mobiliario y Equipo de Administracion	0.00
52000	mobiliario y Equipo Educativo y recreativo	0.00
53000	Equipo e instrumental medico y de laboratorio	0.00
54000	Vehiculos y equipo de transporte	0.00
55000	Equipo de defensa y seguridad	0.00
56000	Maquinaria, equipos y herramientas	0.00
57000	Activos biologicos	0.00
58000	Bienes inmuebles	0.00
59000	Activos intangibles	0.00
60000	Obra publica en bienes propios	0.00
72000	Acciones y participaciones de capital	0.00
73000	Compra de Titulos y valores	0.00
75000	Inversiones en fideicomisos, mandatos y otros analogos	0.00
79000	Provisiones para contingencias y otras erogaciones especiales	0.00
91000	Amortizacion de la Deuda publica	0.00
99100	Adeudos de ejercicios fiscales Anteriores	0.00
	Otros egresos presupuestarios no contables	0.00


3. Mas Egresos contables no presupuestarios	259,113.12
--	-------------------

Estimaciones, depreciaciones, deterioros, obsolescencia y amortizaciones	259,113.09
Provisiones	0.00
Disminucion de inventarios	0.00
Aumento por insuficiencia de estimaciones por perdida o deterioro u obsolescencia	0.00
Aumento por insuficiencia de provisiones	0.00
Otros Gastos	0.00
Otros gastos contables no presupuestales	0.03

4. Egresos contables (4=1-2+3)	1,398,889.77
---------------------------------------	---------------------



C. LEONIDES ZARATE BERRELLEZA
Coordinador Administrativo del COPLADEM



MAP. DANIEL RAMOS ESTRADA
Coordinador General del COPLADEM


**COMITÉ DE PLANEACIÓN PARA EL DESARROLLO MUNICIPAL (COPLADEM)
DEL MUNICIPIO DE ENSENADA, BAJA CALIFORNIA**

**Conciliación de ingresos Presupuestales y Contables
Correspondiente del 01 de enero al 31 de Diciembre de 2017.**

1. Total de Ingresos Presupuestarios		970,086.06
2. Mas Ingresos contables no presupuestarios		323,458.73
Incremento por variacion en inventarios	0.00	
Disminucion del exceso de estimaciones por perdida o deterioro u obsolescencia	0.00	
Disminucion de exceso de provisiones	0.00	
Otros Ingresos y beneficios varios	0.00	
Otros ingresos contables no presupuestarios	323,458.73	
3. Menos Ingresos presupuestarios no contables		0.00
Productos de capital	0.00	
Aprovechamiento de capital	0.00	
Ingresos derivados de financiamientos	0.00	
Otros ingresos presupuestarios no contables	0.00	
4. Ingresos contables (4=1+2-3)		1,293,544.79



C. LEONIDES ZARATE BERRELLEZA
Coordinador Administrativo del COPLADEM



MAP. DANIEL RAMOS ESTRADA
Coordinador General del COPLADEM



Ensenada
XXII Ayuntamiento

COPLADEM
Comité de Planeación para el
Desarrollo Municipal

CUENTA PÚBLICA 2017

1.3 estados Financieros de acuerdo a la Ley de Disciplina Financiera

10 de marzo de 2018.



Comité de Planeación para el Desarrollo Municipal (COPLADEM) del Municipio de Ensenada, Baja California.


Estado de Situación Financiera Detallado
Al 31 de diciembre de 2016 y al 31 de diciembre de 2017
(PESOS)

Concepto (c)	30 de septiembre de 2017	31 de diciembre de 2016	Concepto (c)	30 de septiembre de 2017	31 de diciembre de 2016
ACTIVO			PASIVO		
Activo Circulante			Pasivo Circulante		
a. Efectivo y Equivalentes (a=a1+a2+a3+a4+a5+a6+a7)	21,642.61	-2,090.76	a. Cuentas por Pagar a Corto Plazo (a=a1+a2+a3+a4+a5+a6+a7+a8+a9)	20,787.75	55,606.27
a1) Efectivo	7,814.43	-185.57	a1) Servicios Personales por Pagar a Corto Plazo	0.00	0.00
a2) Bancos/Tesorería	13,828.18	-1,905.19	a2) Proveedores por Pagar a Corto Plazo	2,432.77	16,498.49
a3) Bancos/Dependencias y Otros	0.00	0.00	a3) Contratistas por Obras Públicas por Pagar a Corto Plazo		
a4) Inversiones Temporales (Hasta 3 meses)	0.00	0.00	a4) Participaciones y Aportaciones por Pagar a Corto Plazo		
a5) Fondos con Afectación Específica	0.00	0.00	a5) Transferencias Otorgadas por Pagar a Corto Plazo		
a6) Depósitos de Fondos de Terceros en Garantía y/o Administración	0.00	0.00	a6) Intereses, Comisiones y Otros Gastos de la Deuda Pública por Pagar a Corto Plazo		
a7) Otros Efectivos y Equivalentes	0.00	0.00	a7) Retenciones y Contribuciones por Pagar a Corto Plazo	8,742.42	1,106.38
b. Derechos a Recibir Efectivo o Equivalentes (b=b1+b2+b3+b4+b5+b6+b7)	361,911.06	266,694.84	a8) Devoluciones de la Ley de Ingresos por Pagar a Corto Plazo		
b1) Inversiones Financieras de Corto Plazo			a9) Otras Cuentas por Pagar a Corto Plazo	9,612.56	38,001.40
b2) Cuentas por Cobrar a Corto Plazo	325,761.93	217,974.59	b. Documentos por Pagar a Corto Plazo (b=b1+b2+b3)	0.00	0.00
b3) Deudores Diversos por Cobrar a Corto Plazo	36,149.13	48,720.25	b1) Documentos Comerciales por Pagar a Corto Plazo		
b4) Ingresos por Recuperar a Corto Plazo			b. y c. Documentos con Contratistas por Obras Públicas por Pagar a Corto Plazo		
b5) Deudores por Anticipos de la Tesorería a Corto Plazo			b3) Otros Documentos por Pagar a Corto Plazo		
b6) Préstamos Otorgados a Corto Plazo			c. Porción a Corto Plazo de la Deuda Pública a Largo Plazo (c=c1+c2)	0.00	0.00
b7) Otros Derechos a Recibir Efectivo o Equivalentes a Corto Plazo			c1) Porción a Corto Plazo de la Deuda Pública		
c. Derechos a Recibir Bienes o Servicios (c=c1+c2+c3+c4+c5)	0.00	0.00	c2) Porción a Corto Plazo de Arrendamiento Financiero		
c1) Anticipo a Proveedores por Adquisición de Bienes y Prestación de Servicios a Corto Plazo			d. Títulos y Valores a Corto Plazo	0.00	0.00
c2) Anticipo a Proveedores por Adquisición de Bienes Inmuebles y Muebles a Corto Plazo			e. Pasivos Diferidos a Corto Plazo (e=e1+e2+e3)	0.00	0.00
c3) Anticipo a Proveedores por Adquisición de Bienes Intangibles a Corto Plazo			e1) Ingresos Cobrados por Adelantado a Corto Plazo		
c4) Anticipo a Contratistas por Obras Públicas a Corto Plazo			e2) Intereses Cobrados por Adelantado a Corto Plazo		
c5) Otros Derechos a Recibir Bienes o Servicios a Corto Plazo			e3) Otros Pasivos Diferidos a Corto Plazo		
d. Inventarios (d=d1+d2+d3+d4+d5)	0.00	0.00	f. Fondos y Bienes de Terceros en Garantía y/o Administración a Corto Plazo (f=f1+f2+f3+f4+f5+f6)	0.00	0.00
d1) Inventario de Mercancías para Venta			f1) Fondos en Garantía a Corto Plazo		
d2) Inventario de Mercancías Terminadas			f2) Fondos en Administración a Corto Plazo		
d3) Inventario de Mercancías en Proceso de Elaboración			f3) Fondos Contingentes a Corto Plazo		
d4) Inventario de Materias Primas, Materiales y Suministros para Producción			f4) Fondos de Fideicomisos, Mandatos y Contratos Análogos a Corto Plazo		
d5) Bienes en Tránsito			f5) Otros Fondos de Terceros en Garantía y/o Administración a Corto Plazo		
e. Almacenes			f6) Valores y Bienes en Garantía a Corto Plazo		
f. Estimación por Pérdida o Deterioro de Activos Circulantes (f=f1+f2)	0.00	0.00	g. Provisiones a Corto Plazo (g=g1+g2+g3)	0.00	0.00
f1) Estimaciones para Cuentas Incobrables por Derechos a Recibir Efectivo o Equivalentes			g1) Provisión para Demandas y Juicios a Corto Plazo		
f2) Estimación por Deterioro de Inventarios			g2) Provisión para Contingencias a Corto Plazo		
g. Otros Activos Circulantes (g=g1+g2+g3+g4)	0.00	0.00	g3) Otras Provisiones a Corto Plazo		
g1) Valores en Garantía			h. Otros Pasivos a Corto Plazo (h=h1+h2+h3)	0.00	0.00
g2) Bienes en Garantía (excluye depósitos de fondos)			h1) Ingresos por Clasificar		
g3) Bienes Derivados de Embargos, Decomisos, Aseguramientos y Dación en Pago			h2) Recaudación por Participar		
g4) Adquisición con Fondos de Terceros			h3) Otros Pasivos Circulantes		
IA. Total de Activos Circulantes (IA = a + b + c + d + e + f + g)	383,553.67	264,604.08	IIA. Total de Pasivos Circulantes (IIA = a + b + c + d + e + f + g + h)	20,787.75	55,606.27
Activo No Circulante			Pasivo No Circulante		
a. Inversiones Financieras a Largo Plazo			a. Cuentas por Pagar a Largo Plazo		
b. Derechos a Recibir Efectivo o Equivalentes a Largo Plazo			b. Documentos por Pagar a Largo Plazo		
c. Bienes Inmuebles, Infraestructura y Construcciones en Proceso			c. Deuda Pública a Largo Plazo		
d. Bienes Muebles	1,100,563.92	1,100,563.92	d. Pasivos Diferidos a Largo Plazo		
e. Activos Intangibles			e. Fondos y Bienes de Terceros en Garantía y/o Administración a Largo Plazo		
f. Depreciación, Deterioro y Amortización Acumulada de Bienes	-512,522.90	-253,410.10	f. Provisiones a Largo Plazo		
g. Activos Diferidos			IIB. Total de Pasivos No Circulantes (IIB = a + b + c + d + e + f)	0.00	0.00
h. Estimación por Pérdida o Deterioro de Activos no Circulantes			II. Total del Pasivo (II = IIA + IIB)	20,787.75	55,606.27
i. Otros Activos no Circulantes					
IB. Total de Activos No Circulantes (IB = a + b + c + d + e + f + g + h + i)	588,041.02	847,153.82			


**Comité de Planeación para el Desarrollo Municipal (COPLADEM) del Municipio de
Ensenada, Baja California.**

**Estado de Situación Financiera Detallado
Al 31 de diciembre de 2016 y al 31 de diciembre de 2017
(PESOS)**

Concepto (c)	30 de septiembre de 2017	31 de diciembre de 2016	Concepto (c)	30 de septiembre de 2017	31 de diciembre de 2016
I. Total del Activo (I = IA + IB)	971,594.69	1,111,757.90	HACIENDA PÚBLICA/PATRIMONIO		
			IIIA. Hacienda Pública/Patrimonio Contribuido (IIIA = a + b + c)	1,073,296.81	1,073,296.81
			a. Aportaciones		
			b. Donaciones de Capital	1,073,296.81	1,073,296.81
			c. Actualización de la Hacienda Pública/Patrimonio		
			IIIB. Hacienda Pública/Patrimonio Generado (IIIB = a + b + c + d + e)	-122,489.87	-17,145.18
			a. Resultados del Ejercicio (Ahorro/ Desahorro)	-105,344.98	-104,955.62
			b. Resultados de Ejercicios Anteriores	-17,144.89	87,810.44
			c. Revalúos		
			d. Reservas		
			e. Rectificaciones de Resultados de Ejercicios Anteriores		
			IIIC. Exceso o Insuficiencia en la Actualización de la Hacienda Pública/Patrimonio (IIIC=a+b)	0.00	0.00
			b. Resultado por Tenencia de Activos no Monetarios		
			III. Hacienda Pública/Patrimonio (III = IIIA + IIIB + IIIC)	950,806.94	1,056,151.63
			IV. Total del Pasivo y Hacienda Pública/Patrimonio (IV = II + III)	971,594.69	1,111,757.90



C. LEONIDES ZARATE BERRELLEZA
COORDINADOR ADMINISTRATIVO DEL COPLADEM



MAP. DANIEL RAMOS ESTRADA
COORDINADOR GENERAL DEL COPLADEM

Comité de Planeación para el Desarrollo Municipal (COPLADEM) del Municipio de Ensenada, Baja California.

Informe Analítico de la Deuda Pública y Otros Pasivos - LDF

Del 1 de enero al 31 de diciembre de 2017 (b)

(PESOS)

Denominación de la Deuda Pública y Otros Pasivos (c)	Saldo al 31 de diciembre de 2016 (d)	Disposiciones del Periodo (e)	Amortizaciones del Periodo (f)	Revaluaciones, Reclasificaciones y Otros Ajustes (g)	Saldo Final del Periodo (h) h=d+e-f+g	Pago de Intereses del Periodo (i)	Pago de Comisiones y demás costos asociados durante el Periodo (j)
1. Deuda Pública (1=A+B)							
A. Corto Plazo (A=a1+a2+a3)							
a1) Instituciones de Crédito							
a2) Títulos y Valores							
a3) Arrendamientos Financieros							
B. Largo Plazo (B=b1+b2+b3)							
b1) Instituciones de Crédito							
b2) Títulos y Valores							
b3) Arrendamientos Financieros							
2. Otros Pasivos	65,606.27	65,392.26	10,210.78	-	20,787.75	-	-
3. Total de la Deuda Pública y Otros Pasivos (3=1+2)							
4. Deuda Contingente 1 (informativo)							
A. Deuda Contingente 1							
B. Deuda Contingente 2							
C. Deuda Contingente XX							
5. Valor de Instrumentos Bono Cupón Cero 2 (Informativo)							
A. Instrumento Bono Cupón Cero 1							
B. Instrumento Bono Cupón Cero 2							
C. Instrumento Bono Cupón Cero XX							

Obligaciones a Corto Plazo (k)	Monto Contratado (l)	Plazo Pactado (m)	Tasa de Interés (n)	Comisiones y Costos Relacionados (o)	Tasa Efectiva (p)
6. Obligaciones a Corto Plazo (Informativo)					
A. Crédito 1					
B. Crédito 2					
C. Crédito XX					



C. LEONIDES ZARATE BERRELLEZA
COORDINADOR ADMINISTRATIVO DEL COPLADEM




MAP. DANIEL RAMOS ESTRADA
COORDINADOR GENERAL DEL COPLADEM

Comité de Planeación para el Desarrollo Municipal (COPLADEM) del Municipio de Ensenada, Baja California.

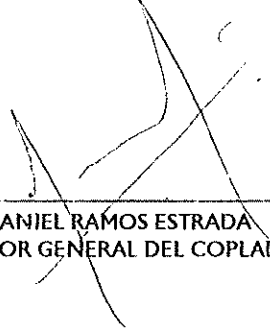
Informe Analítico de Obligaciones Diferentes de Financiamientos - LDF
Del 1 de enero al 31 de diciembre de 2017 (b)

(PESOS)

Denominación de las Obligaciones Diferentes de Financiamiento (c)	Fecha del Contrato (d)	Fecha de inicio de operación del proyecto (e)	Fecha de vencimiento (f)	Monto de la inversión pactado (g)	Plazo pactado (h)	Monto promedio mensual del pago de la contraprestación (i)	Monto promedio mensual del pago de la contraprestación correspondiente al pago de inversión (j)	Monto pagado de la inversión al 31 de diciembre de 2016 (k)	Monto pagado de la inversión actualizado al 31 de diciembre de 2016 (l)	Saldo pendiente por pagar de la inversión al 31 de diciembre de 2016 (m = g - l)
A. Asociaciones Público Privadas (APP's) (A=a+b+c+d) a) APP 1 b) APP 2 c) APP 3 d) APP XX B. Otros Instrumentos (B=a+b+c+d) a) Otro Instrumento 1 b) Otro Instrumento 2 c) Otro Instrumento 3 d) Otro Instrumento XX C. Total de Obligaciones Diferentes de Financiamiento (C=A+B)	NO APLICA									



C. LEONIDES ZARATE BERRELLEZA
 COORDINADOR ADMINISTRATIVO DEL COPLADEM



MAP. DANIEL RAMOS ESTRADA
 COORDINADOR GENERAL DEL COPLADEM

Comité de Planeación para el Desarrollo Municipal (COPLADEM) del Municipio de Ensenada, Baja California.

Balance Presupuestario - LDF
Del 1 de enero al 31 de diciembre de 2017^(b)
(PESOS)

Concepto (c)	Estimado/ Aprobado (d)	Devengado	Recaudado/ Pagado
A. Ingresos Totales (A = A1+A2+A3)	1,293,448.08	1,293,448.08	970,086.06
A1. Ingresos de Libre Disposición	1,293,448.08	1,293,448.08	970,086.06
A2. Transferencias Federales Etiquetadas			
A3. Financiamiento Neto			
B. Egresos Presupuestarios¹ (B = B1+B2)	1,293,448.08	1,139,776.65	1,139,776.65
B1. Gasto No Etiquetado (sin incluir Amortización de la Deuda Pública)	1,293,448.08	1,139,776.65	1,139,776.65
B2. Gasto Etiquetado (sin incluir Amortización de la Deuda Pública)			
C. Remanentes del Ejercicio Anterior (C = C1 + C2)	-	-	-
C1. Remanentes de Ingresos de Libre Disposición aplicados en el periodo	-	-	-
C2. Remanentes de Transferencias Federales Etiquetadas aplicados en el periodo	-	-	-
I. Balance Presupuestario (I = A - B + C)	-	153,671.43	169,690.59
II. Balance Presupuestario sin Financiamiento Neto (II = I - A3)	-	153,671.43	169,690.59
III. Balance Presupuestario sin Financiamiento Neto y sin Remanentes del Ejercicio Anterior (III = II - C)	-	153,671.43	169,690.59

Concepto	Aprobado	Devengado	Pagado
E. Intereses, Comisiones y Gastos de la Deuda (E = E1+E2)	-	-	-
E1. Intereses, Comisiones y Gastos de la Deuda con Gasto No Etiquetado	-	-	-
E2. Intereses, Comisiones y Gastos de la Deuda con Gasto Etiquetado	-	-	-
IV. Balance Primario (IV = III + E)	-	153,671.43	169,690.59

Concepto	Estimado/ Aprobado	Devengado	Recaudado/ Pagado
F. Financiamiento (F = F1 + F2)	1,293,448.08	1,293,448.08	970,086.06
F1. Financiamiento con Fuente de Pago de Ingresos de Libre Disposición	1,293,448.08	1,293,448.08	970,086.06
F2. Financiamiento con Fuente de Pago de Transferencias Federales Etiquetadas			
G. Amortización de la Deuda (G = G1 + G2)	0.00	0.00	0.00
G1. Amortización de la Deuda Pública con Gasto No Etiquetado	0.00	0.00	0.00
G2. Amortización de la Deuda Pública con Gasto Etiquetado			
A3. Financiamiento Neto (A3 = F - G)	1,293,448.08	1,293,448.08	970,086.06


Concepto	Estimado/ Aprobado	Devengado	Recaudado/ Pagado
A1. Ingresos de Libre Disposición	1,293,448.08	1,293,448.08	970,086.06
A3.1 Financiamiento Neto con Fuente de Pago de Ingresos de Libre Disposición (A3.1 = F1 - G1)	0.00	0.00	0.00
F1. Financiamiento con Fuente de Pago de Ingresos de Libre Disposición			

Comité de Planeación para el Desarrollo Municipal (COPLADEM) del Municipio de Ensenada, Baja California.

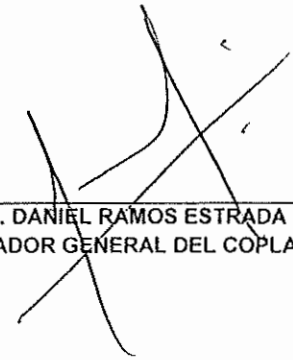
Balance Presupuestario - LDF
Del 1 de enero al 31 de diciembre de 2017 (b)
(PESOS)

Concepto (c)	Estimado/ Aprobado (d)	Devengado	Recaudado/ Pagado
G1. Amortización de la Deuda Pública con Gasto No Etiquetado			
B1. Gasto No Etiquetado (sin incluir Amortización de la Deuda Pública)	1,293,448.08	1,139,776.65	1,139,776.65
C1. Remanentes de Ingresos de Libre Disposición aplicados en el periodo			
V. Balance Presupuestario de Recursos Disponibles (V = A1 + A3.1 - B1 + C1)	0.00	153,671.43	-169,690.59
VI. Balance Presupuestario de Recursos Disponibles sin Financiamiento Neto (VI = V - A3.1)	0.00	153,671.43	-169,690.59

Concepto	Estimado/ Aprobado	Devengado	Recaudado/ Pagado
A2. Transferencias Federales Etiquetadas	No Aplica	No Aplica	No Aplica
A3.2 Financiamiento Neto con Fuente de Pago de Transferencias Federales Etiquetadas (A3.2 = F2 - G2)			
F2. Financiamiento con Fuente de Pago de Transferencias Federales Etiquetadas			
G2. Amortización de la Deuda Pública con Gasto Etiquetado			
B2. Gasto Etiquetado (sin incluir Amortización de la Deuda Pública)			
C2. Remanentes de Transferencias Federales Etiquetadas aplicados en el periodo			
VII. Balance Presupuestario de Recursos Etiquetados (VII = A2 + A3.2 - B2 + C2)			
VIII. Balance Presupuestario de Recursos Etiquetados sin Financiamiento Neto (VIII = VII - A3.2)			



C. LEONIDES ZARATE BERRELLEZA
COORDINADOR ADMINISTRATIVO DEL COPLADEM



MAP. DANIEL RAMOS ESTRADA
COORDINADOR GENERAL DEL COPLADEM

Comité de Planeación para el Desarrollo Municipal (COPLADEM) del Municipio de Ensenada, Baja California.

Estado Analítico de Ingresos Detallado - LDF
Del 1 de enero al 31 de diciembre de 2017

(PESOS)

Concepto (c)	Ingreso					Diferencia (e)
	Estimado (d)	Ampliaciones/ (Reducciones)	Modificado	Devengado	Recaudado	
Ingresos de Libre Disposición						-
A. Impuestos						-
B. Cuotas y Aportaciones de Seguridad Social						-
C. Contribuciones de Mejoras						-
D. Derechos						-
E. Productos						-
F. Aprovechamientos						-
G. Ingresos por Ventas de Bienes y Servicios						-
H. Participaciones						-
(H=h1+h2+h3+h4+h5+h6+h7+h8+h9+h10+h11)						-
h1) Fondo General de Participaciones						-
h2) Fondo de Fomento Municipal						-
h3) Fondo de Fiscalización y Recaudación						-
h4) Fondo de Compensación						-
h5) Fondo de Extracción de Hidrocarburos						-
h6) Impuesto Especial Sobre Producción y Servicios						-
h7) 0.136% de la Recaudación Federal Participable						-
h8) 3.17% Sobre Extracción de Petróleo						-
h9) Gasolinas y Diésel						-
h10) Fondo del Impuesto Sobre la Renta						-
h11) Fondo de Estabilización de los Ingresos de las Entidades Federativas						-
I. Incentivos Derivados de la Colaboración						-
i1) Tenencia o Uso de Vehículos						-
i2) Fondo de Compensación ISAN						-
i3) Impuesto Sobre Automóviles Nuevos						-
i4) Fondo de Compensación de Repecos-Intermedios						-
i5) Otros Incentivos Económicos						-
J. Transferencias	1,293,448.08	0.00	1,293,448.08	1,293,448.08	970,086.06	323,362.02
K. Convenios						-
k1) Otros Convenios y Subsidios						-
L. Otros Ingresos de Libre Disposición						-
l1) Participaciones en Ingresos Locales						-
l2) Otros Ingresos de Libre Disposición						-
I. Total de Ingresos de Libre Disposición (I=A+B+C+D+E+F+G+H+I+J+K+L)	1,293,448.08	-	1,293,448.08	1,293,448.08	970,086.06	323,362.02
Ingresos Excedentes de Ingresos de Libre Disposición						-
Transferencias Federales Etiquetadas						-
A. Aportaciones						-
a1) Fondo de Aportaciones para la Nómina Educativa y Gasto Operativo						-
a2) Fondo de Aportaciones para los Servicios de Salud						-


Comité de Planeación para el Desarrollo Municipal (COPLADEM) del Municipio de Ensenada, Baja California.

Estado Analítico de Ingresos Detallado - LDF
Del 1 de enero al 31 de diciembre de 2017
(PESOS)

Concepto (c)	Ingreso					Diferencia (e)
	Estimado (d)	Ampliaciones/ (Reducciones)	Modificado	Devengado	Recaudado	
a3) Fondo de Aportaciones para la Infraestructura Social						
a4) Fondo de Aportaciones para el Fortalecimiento de los Municipios y de las Demarcaciones Territoriales del Distrito Federal						
a5) Fondo de Aportaciones Múltiples						
a6) Fondo de Aportaciones para la Educación Tecnológica y de Adultos						
a7) Fondo de Aportaciones para la Seguridad Pública de los Estados y del Distrito Federal						
a8) Fondo de Aportaciones para el Fortalecimiento de las Entidades Federativas						
B. Convenios (B=b1+b2+b3+b4)						
b1) Convenios de Protección Social en Salud						
b2) Convenios de Descentralización						
b3) Convenios de Reasignación						
b4) Otros Convenios y Subsidios						
C. Fondos Distintos de Aportaciones						
c1) Fondo para Entidades Federativas y Municipios Productores de Hidrocarburos						
c2) Fondo Minero						
D. Transferencias, Subsidios y Subvenciones,						
E. Otras Transferencias Federales						
II. Total de Transferencias Federales	-					
III. Ingresos Derivados de Financiamientos (III)						
A. Ingresos Derivados de Financiamientos						
IV. Total de Ingresos (IV = I + II + III)	1,293,448.08	-	1,293,448.08	1,293,448.08	970,086.06	323,362.02
Datos Informativos						
1. Ingresos Derivados de Financiamientos con Fuente de Pago de Ingresos de Libre Disposición						
2. Ingresos Derivados de Financiamientos con Fuente de Pago de Transferencias Federales Etiquetadas						
3. Ingresos Derivados de Financiamientos						



C. LEONIDES ZARATE BERRELLEZA
COORDINADOR ADMINISTRATIVO DEL COPLADEM



MAP DANIEL RAMOS ESTRADA
COORDINADOR GENERAL DEL COPLADEM

Comité de Planeación para el Desarrollo Municipal (COPLADEM) del Municipio de Ensenada, Baja California.

Estado Analítico del Ejercicio del Presupuesto de Egresos Detallado - LDF
 Clasificación de Servicios Personales por Categoría
 Del 1 de enero al 31 de diciembre de 2017 (b)
 (PESOS)

Concepto (c)	Egresos					Subejercicio (e)
	Aprobado (d)	Ampliaciones/Reducciones	Modificado	Devengado	Pagado	
I. Gasto No Etiquetado (I=A+B+C+D+E+F)	541,991.60	348,986.60	816,183.15	663,375.02	663,375.02	152,808.13
A. Personal Administrativo y de Servicio Público	541,991.60	348,986.60	816,183.15	663,375.02	663,375.02	152,808.13
B. Magisterio						
C. Servicios de Salud (C=c1+c2)						
c1) Personal Administrativo						
c2) Personal Médico, Paramédico y afín						
D. Seguridad Pública						
E. Gastos asociados a la implementación de nuevas leyes federales o reformas a las mismas (E = e1 + e2)						
e1) Nombre del Programa o Ley 1						
e2) Nombre del Programa o Ley 2						
F. Sentencias laborales definitivas						
II. Gasto Etiquetado (II=A+B+C+D+E+F)	0.00	0.00	0.00	0.00	0.00	0.00
A. Personal Administrativo y de Servicio Público						
B. Magisterio						
C. Servicios de Salud (C=c1+c2)						
c1) Personal Administrativo						
c2) Personal Médico, Paramédico y afín						
D. Seguridad Pública						
E. Gastos asociados a la implementación de nuevas leyes federales o reformas a las mismas (E = e1 + e2)						
e1) Nombre del Programa o Ley 1						
e2) Nombre del Programa o Ley 2						
F. Sentencias laborales definitivas						
III. Total del Gasto en Servicios Personales (III = I + II)	541,991.60	348,986.60	816,183.15	663,375.02	663,375.02	152,808.13



C. LEONIDES ZARATE BERRELLEZA
 COORDINADOR ADMINISTRATIVO DEL COPLADEM

MAP. DANIEL RAMOS ESTRADA
 COORDINADOR GENERAL DEL COPLADEM


Comité de Planeación para el Desarrollo Municipal (COPLADEM) del Municipio de Ensenada, Baja California.
Estado Analítico del Ejercicio del Presupuesto de Egresos Detallado - LDF
Clasificación Funcional (Finalidad y Función)
Del 1 de enero al 31 de diciembre de 2017 (b)
(PESOS)

Concepto (c)	Egresos				Aprobado (d)	A. Gobierno 1,293,448.08	A. Gobierno 1,293,448.08
	Modificado	Devengado	Pagado	Subejercicio (e)			
I. Gasto No Etiquetado (I=A+B+C+D)	404,958.01	1,139,776.65	1,139,776.65	319,802.16	571,088.74	1,293,448.08	1,293,448.08
A. Gobierno	404,958.01	1,139,776.65	1,139,776.65	319,802.16	571,088.74	1,293,448.08	1,293,448.08
a1) Legislación	404,958.01	1,139,776.65	1,139,776.65	319,802.16	571,088.74	1,293,448.08	1,293,448.08
a2) Justicia							
a3) Coordinación de la Política de Gobierno							
a4) Relaciones Exteriores							
a5) Asuntos Financieros y Hacendarios							
a6) Seguridad Nacional							
a7) Asuntos de Orden Público y de Seguridad Interior							
a8) Otros Servicios Generales							
B. Desarrollo Social	0.00	0.00	0.00	0.00	0.00	0.00	0.00
b1) Protección Ambiental	0.00	0.00	0.00	0.00	0.00	0.00	0.00
b2) Vivienda y Servicios a la Comunidad	0.00	0.00	0.00	0.00	0.00	0.00	0.00
b3) Salud	0.00	0.00	0.00	0.00	0.00	0.00	0.00
b4) Recreación, Cultura y Otras Manifestaciones Sociales	0.00	0.00	0.00	0.00	0.00	0.00	0.00
b5) Educación	0.00	0.00	0.00	0.00	0.00	0.00	0.00
b6) Protección Social	0.00	0.00	0.00	0.00	0.00	0.00	0.00
b7) Otros Asuntos Sociales	0.00	0.00	0.00	0.00	0.00	0.00	0.00
C. Desarrollo Económico	0.00	0.00	0.00	0.00	0.00	0.00	0.00
c1) Asuntos Económicos, Comerciales y Laborales en General	0.00	0.00	0.00	0.00	0.00	0.00	0.00
c2) Agropecuaria, Silvicultura, Pesca y Caza	0.00	0.00	0.00	0.00	0.00	0.00	0.00
c3) Combustibles y Energía	0.00	0.00	0.00	0.00	0.00	0.00	0.00
c4) Minería, Manufacturas y Construcción	0.00	0.00	0.00	0.00	0.00	0.00	0.00
c5) Transporte	0.00	0.00	0.00	0.00	0.00	0.00	0.00
c6) Comunicaciones	0.00	0.00	0.00	0.00	0.00	0.00	0.00
c7) Turismo	0.00	0.00	0.00	0.00	0.00	0.00	0.00
c8) Ciencia, Tecnología e Innovación	0.00	0.00	0.00	0.00	0.00	0.00	0.00
c9) Otras Industrias y Otros Asuntos Económicos	0.00	0.00	0.00	0.00	0.00	0.00	0.00
D. Otras No Clasificadas en Funciones	0.00	0.00	0.00	0.00	0.00	0.00	0.00
d1) Transacciones de la Deuda Pública / Costo Financiero de la Deuda	0.00	0.00	0.00	0.00	0.00	0.00	0.00
d2) Transferencias, Participaciones y Aportaciones Entre Diferentes Niveles y Ordenes de Gobierno	0.00	0.00	0.00	0.00	0.00	0.00	0.00
d3) Saneamiento del Sistema Financiero	0.00	0.00	0.00	0.00	0.00	0.00	0.00
d4) Aduanos de Ejercicios Fiscales Anteriores	0.00	0.00	0.00	0.00	0.00	0.00	0.00
II. Gasto Etiquetado (II=A+B+C+D)	0.00	0.00	0.00	0.00	0.00	0.00	0.00
A. Gobierno	0.00	0.00	0.00	0.00	0.00	0.00	0.00
a1) Legislación	0.00	0.00	0.00	0.00	0.00	0.00	0.00
a2) Justicia	0.00	0.00	0.00	0.00	0.00	0.00	0.00
a3) Coordinación de la Política de Gobierno	0.00	0.00	0.00	0.00	0.00	0.00	0.00
a4) Relaciones Exteriores	0.00	0.00	0.00	0.00	0.00	0.00	0.00


Comité de Planeación para el Desarrollo Municipal (COPLADDEM) del Municipio de Ensenada, Baja California.
Estado Analítico del Ejercicio del Presupuesto de Egresos Detallado - LDF
Clasificación Funcional (Finalidad y Función)
Del 1 de enero al 31 de diciembre de 2017 (b)
(PESOS)

Concepto (c)	Aprobado (d)	Ampliaciones/ (Reducciones)	Modificado	Devengado	Pagado	Subejercicio (e)	Egresos	
B. Desarrollo Social	0.00	0.00	0.00	0.00	0.00	0.00	0.00	0.00
a5) Asuntos Financieros y Hacendarios								
a6) Seguridad Nacional								
a7) Asuntos de Orden Público y de Seguridad Interior								
a8) Otros Servicios Generales								
b1) Protección Ambiental								
b2) Vivienda y Servicios a la Comunidad								
b3) Salud								
b4) Recreación, Cultura y Otras Manifestaciones Sociales								
b5) Educación								
b6) Protección Social								
b7) Otros Asuntos Sociales								
C. Desarrollo Económico	0.00	0.00	0.00	0.00	0.00	0.00	0.00	0.00
c1) Asuntos Económicos, Comerciales y Laborales en General								
c2) Agropecuaria, Silvicultura, Pesca y Caza								
c3) Combustibles y Energía								
c4) Minería, Manufacturas y Construcción								
c5) Transporte								
c6) Comunicaciones								
c7) Turismo								
c8) Ciencia, Tecnología e Innovación								
c9) Otras Industrias y Otros Asuntos Económicos								
D. Otras No Clasificadas en Funciones	0.00	0.00	0.00	0.00	0.00	0.00	0.00	0.00
d1) Transacciones de la Deuda Pública / Costo de Interés								
d2) Transferencias, Participaciones y Aportaciones Entre Diferentes Niveles y Ordenes de Gobierno								
d3) Saneamiento del Sistema Financiero								
d4) Adeudos de Ejercicios Fiscales Anteriores								
III. Total de Egresos (III = I + II)	1,293,448.08	571,088.74	404,958.01	1,459,578.81	1,139,776.65	319,802.16	0.00	0.00

C. LEONIDES ZARATE BERRELLEZA
 COORDINADOR ADMINISTRATIVO DEL COPLADEM



MAP, DANIEL RAMOS ESTRADA
 COORDINADOR GENERAL DEL COPLADEM



Comité de Planeación para el Desarrollo Municipal (COPLADEM) del Municipio de Ensenada, Baja California.

Estado Analítico del Ejercicio del Presupuesto de Egresos Detallado - LDF

Clasificación por Objeto del Gasto

Del 1 de enero al 31 de diciembre de 2017 (b)

(PESOS)

Concepto (c)	Egresos					Subejercicio (e)	
	Aprobado (d)	Ampliaciones/ (Reducciones)		Modificado	Devengado		Pagado
		+	-				
I. Gasto No Etiquetado (I=A+B+C+D+E+F+G+H+I)	1,293,448.08	571,088.74	404,958.01	1,459,578.81	1,139,776.65	1,139,776.65	319,802.16
A. Servicios Personales (A=a1+a2+a3+a4+a5+a6+a7)	541,991.60	384,986.11	110,794.56	816,183.15	663,375.02	663,375.02	152,808.13
a1) Remuneraciones al Personal de Carácter Permanente	287,700.54	0.00	11,794.56	275,905.98	213,415.20	213,415.20	62,490.78
a2) Remuneraciones al Personal de Carácter Transitorio	0.00			0.00	0.00	0.00	0.00
a3) Remuneraciones Adicionales y Especiales	127,764.99	145,721.20	28,000.00	245,486.19	203,043.80	203,043.80	42,442.39
a4) Seguridad Social	52,710.21	1,863.36	0.00	54,573.57	43,171.14	43,171.14	11,402.43
a5) Otras Prestaciones Sociales y Económicas	73,815.87	237,401.55	71,000.00	240,217.42	203,744.88	203,744.88	36,472.54
a6) Previsiones	0.00			0.00	0.00	0.00	0.00
a7) Pago de Estímulos a Servidores Públicos	0.00			0.00	0.00	0.00	0.00
B. Materiales y Suministros	345,408.77	127,263.45	102,579.45	370,092.77	275,111.01	275,111.01	56,462.83
b1) Materiales de Administración, Emisión de Documentos y Artículos Oficiales	83,970.16	49,000.00	25,071.55	107,898.61	51,435.78	51,435.78	7,964.62
b2) Alimentos y Utensilios	41,757.13	18,000.00	9,631.90	50,125.23	42,160.61	42,160.61	0.00
b3) Materias Primas y Materiales de Producción y Comercialización	0.00			0.00	0.00	0.00	0.00
b4) Materiales y Artículos de Construcción y de Reparación	5,688.00	0.00	3,276.00	2,412.00	773.48	773.48	1,638.52
b5) Productos Químicos, Farmacéuticos y de Laboratorio	865.00	2,000.00	0.00	2,865.00	457.00	457.00	2,408.00
b6) Combustibles, Lubricantes y Aditivos	164,103.48	26,263.45	60,900.00	129,466.93	113,630.17	113,630.17	15,836.76
b7) Vestuario, Blancos, Prendas de Protección y Artículos Deportivos	19,400.00	21,000.00	1,200.00	39,200.00	36,271.66	36,271.66	2,928.34
b8) Materiales y Suministros Para Seguridad	0.00			0.00	0.00	0.00	0.00
b9) Herramientas, Refacciones y Accesorios Menores	29,625.00	11,000.00	2,500.00	38,125.00	30,382.31	30,382.31	7,742.69
C. Servicios Generales	406,047.71	58,839.18	191,584.00	273,302.89	201,290.62	201,290.62	72,012.27
c1) Servicios Básicos	4,901.00	0.00	4,250.00	651.00	434.30	434.30	216.70
c2) Servicios de Arrendamiento	55,000.00	17,000.00	25,000.00	47,000.00	40,277.42	40,277.42	6,722.58
c3) Servicios Profesionales, Científicos, Técnicos y Otros Servicios	62,845.00	23,000.00	54,025.00	31,820.00	23,669.20	23,669.20	8,150.80
c4) Servicios Financieros, Bancarios y Comerciales	14,500.00	4,134.64	5,000.00	13,634.64	13,634.64	13,634.64	0.00
c5) Servicios de Instalación, Reparación, Mantenimiento y Conservación	38,600.00	9,000.00	25,102.00	22,498.00	20,051.40	20,051.40	2,446.60
c6) Servicios de Comunicación Social y Publicidad	5,957.00	0.00	5,957.00	0.00	0.00	0.00	0.00
c7) Servicios de Traslado y Viáticos	193,672.00	0.00	62,000.00	131,672.00	92,790.57	92,790.57	38,881.43
c8) Servicios Oficiales	11,750.00	0.00	10,250.00	1,500.00	0.00	0.00	1,500.00
c9) Otros Servicios Generales	18,822.71	5,704.54	0.00	24,527.25	10,433.09	10,433.09	14,094.16
D. Transferencias, Asignaciones, Subsidios y Otras	0.00	0.00	0.00	0.00	0.00	0.00	0.00
d1) Transferencias Internas y Asignaciones al Sector Público	0.00	0.00	0.00	0.00	0.00	0.00	0.00
d2) Transferencias al Resto del Sector Público	0.00	0.00	0.00	0.00	0.00	0.00	0.00
d3) Subsidios y Subvenciones	0.00	0.00	0.00	0.00	0.00	0.00	0.00
d4) Ayudas Sociales	0.00	0.00	0.00	0.00	0.00	0.00	0.00
d5) Pensiones y Jubilaciones	0.00	0.00	0.00	0.00	0.00	0.00	0.00
d6) Transferencias a Fideicomisos, Mandatos y Otros Análogos	0.00	0.00	0.00	0.00	0.00	0.00	0.00
d7) Transferencias a la Seguridad Social	0.00	0.00	0.00	0.00	0.00	0.00	0.00
d8) Donativos	0.00	0.00	0.00	0.00	0.00	0.00	0.00
d9) Transferencias al Exterior	0.00	0.00	0.00	0.00	0.00	0.00	0.00
E. Bienes Muebles, Inmuebles e Intangibles	0.00	0.00	0.00	0.00	0.00	0.00	0.00
e1) Mobiliario y Equipo de Administración	0.00	0.00	0.00	0.00	0.00	0.00	0.00
e2) Mobiliario y Equipo Educativo y Recreativo	0.00	0.00	0.00	0.00	0.00	0.00	0.00
e3) Equipo e Instrumental Médico y de Laboratorio	0.00	0.00	0.00	0.00	0.00	0.00	0.00
e4) Vehículos y Equipo de Transporte	0.00	0.00	0.00	0.00	0.00	0.00	0.00
e5) Equipo de Defensa y Seguridad	0.00	0.00	0.00	0.00	0.00	0.00	0.00

Comité de Planeación para el Desarrollo Municipal (COPLADEM) del Municipio de Ensenada, Baja California.

Estado Analítico del Ejercicio del Presupuesto de Egresos Detallado - LDF

Clasificación por Objeto del Gasto

Del 1 de enero al 31 de diciembre de 2017 (b)

(PESOS)

Concepto (c)	Egresos					Subejercicio (e)
	Aprobado (d)	Ampliaciones/ (Reducciones)	Modificado	Devengado	Pagado	
e6) Maquinaria, Otros Equipos y Herramientas	0.00	0.00	0.00	0.00		0.00
e7) Activos Biológicos	0.00	0.00	0.00	0.00		0.00
e8) Bienes Inmuebles	0.00	0.00	0.00	0.00		0.00
e9) Activos Intangibles	0.00	0.00	0.00	0.00		0.00
F. Inversión Pública (F=f1+f2+f3)	0.00	0.00	0.00	0.00	0.00	0.00
f1) Obra Pública en Bienes de Dominio Público	0.00	0.00	0.00	0.00		0.00
f2) Obra Pública en Bienes Propios	0.00	0.00	0.00	0.00		0.00
f3) Proyectos Productivos y Acciones de Fomento	0.00	0.00	0.00	0.00		0.00
G. Inversiones Financieras y Otras Provisiones	0.00	0.00	0.00	0.00	0.00	0.00
g1) Inversiones Para el Fomento de Actividades Productivas	0.00	0.00	0.00	0.00		0.00
g2) Acciones y Participaciones de Capital	0.00	0.00	0.00	0.00		0.00
g3) Compra de Títulos y Valores	0.00	0.00	0.00	0.00		0.00
g4) Concesión de Préstamos	0.00	0.00	0.00	0.00		0.00
g5) Inversiones en Fideicomisos, Mandatos y Otros Análogos	0.00	0.00	0.00	0.00		0.00
Fideicomiso de Desastres Naturales (Informativo)	0.00	0.00	0.00	0.00		0.00
g6) Otras Inversiones Financieras	0.00	0.00	0.00	0.00		0.00
g7) Provisiones para Contingencias y Otras Erogaciones Especiales	0.00	0.00	0.00	0.00		0.00
H. Participaciones y Aportaciones (H=h1+h2+h3)	0.00	0.00	0.00	0.00	0.00	0.00
h1) Participaciones	0.00	0.00	0.00	0.00		0.00
h2) Aportaciones	0.00	0.00	0.00	0.00		0.00
h3) Convenios	0.00	0.00	0.00	0.00		0.00
I. Deuda Pública (I=i1+i2+i3+i4+i5+i6+i7)	0.00	0.00	0.00	0.00	0.00	0.00
i1) Amortización de la Deuda Pública	0.00	0.00	0.00	0.00		0.00
i2) Intereses de la Deuda Pública	0.00	0.00	0.00	0.00		0.00
i3) Comisiones de la Deuda Pública	0.00	0.00	0.00	0.00		0.00
i4) Gastos de la Deuda Pública	0.00	0.00	0.00	0.00		0.00
i5) Costo por Coberturas	0.00	0.00	0.00	0.00		0.00
i6) Apoyos Financieros	0.00	0.00	0.00	0.00		0.00
i7) Adeudos de Ejercicios Fiscales Anteriores (ADEFAS)	0.00	0.00	0.00	0.00		0.00
II. Gasto Etiquetado (II=A+B+C+D+E+F+G+H+I)	0.00	0.00	0.00	0.00	0.00	0.00
A. Servicios Personales (A=a1+a2+a3+a4+a5+a6+a7)	0.00	0.00	0.00	0.00	0.00	0.00
a1) Salarios al Personal de Carácter Permanente	0.00	0.00	0.00	0.00		0.00
a2) Remuneraciones al Personal de Carácter Transitorio	0.00	0.00	0.00	0.00		0.00
a3) Remuneraciones Adicionales y Especiales	0.00	0.00	0.00	0.00		0.00
a4) Seguridad Social	0.00	0.00	0.00	0.00		0.00
a5) Otras Prestaciones Sociales y Económicas	0.00	0.00	0.00	0.00		0.00
a6) Previsiones	0.00	0.00	0.00	0.00		0.00
a7) Pago de Estímulos a Servidores Públicos	0.00	0.00	0.00	0.00		0.00
B. Materiales y Suministros (B=b1+b2+b3+b4+b5+b6+b7+b8+b9)	0.00	0.00	0.00	0.00	0.00	0.00
b1) Materiales de Administración, Emisión de Documentos y Artículos Oficiales	0.00	0.00	0.00	0.00		0.00
b2) Alimentos y Utensilios	0.00	0.00	0.00	0.00		0.00
b3) Materias Primas y Materiales de Producción y Comercialización	0.00	0.00	0.00	0.00		0.00
b4) Materiales y Artículos de Construcción y de Reparación	0.00	0.00	0.00	0.00		0.00
b5) Productos Químicos, Farmacéuticos y de Laboratorio	0.00	0.00	0.00	0.00		0.00
b6) Combustibles, Lubricantes y Aditivos	0.00	0.00	0.00	0.00		0.00
b7) Vestuario, Blancos, Prendas de Protección y Artículos Deportivos	0.00	0.00	0.00	0.00		0.00
b8) Materiales y Suministros Para Seguridad	0.00	0.00	0.00	0.00		0.00

Comité de Planeación para el Desarrollo Municipal (COPLADEM) del Municipio de Ensenada, Baja California.

Estado Analítico del Ejercicio del Presupuesto de Egresos Detallado - LDF

Clasificación por Objeto del Gasto

Del 1 de enero al 31 de diciembre de 2017 (b)

(PESOS)

Concepto (c)	Egresos					Subejercicio (e)	
	Aprobado (d)	Ampliaciones/ (Reducciones)		Modificado	Devengado		Pagado
b9) Herramientas, Refacciones y Accesorios Menores	0.00	0.00	0.00	0.00		0.00	0.00
C. Servicios Generales (C=c1+c2+c3+c4+c5+c6+c7+c8+c9)	0.00	0.00	0.00	0.00	0.00	0.00	0.00
c1) Servicios Básicos	0.00	0.00	0.00	0.00		0.00	0.00
c2) Servicios de Arrendamiento	0.00	0.00	0.00	0.00		0.00	0.00
c3) Servicios Profesionales, Científicos, Técnicos y Otros Servicios	0.00	0.00	0.00	0.00		0.00	0.00
c4) Servicios Financieros, Bancarios y Comerciales	0.00	0.00	0.00	0.00		0.00	0.00
c5) Servicios de Instalación, Reparación, Mantenimiento y Conservación	0.00	0.00	0.00	0.00		0.00	0.00
c6) Servicios de Comunicación Social y Publicidad	0.00	0.00	0.00	0.00		0.00	0.00
c7) Servicios de Traslado y Viajes	0.00	0.00	0.00	0.00		0.00	0.00
c8) Servicios Oficiales	0.00	0.00	0.00	0.00		0.00	0.00
c9) Otros Servicios Generales	0.00	0.00	0.00	0.00	0.00	0.00	0.00
D. Transferencias, Asignaciones, Subsidios y Otras	0.00	0.00	0.00	0.00		0.00	0.00
d1) Transferencias Internas y Asignaciones al Sector Público	0.00	0.00	0.00	0.00		0.00	0.00
d2) Transferencias al Resto del Sector Público	0.00	0.00	0.00	0.00		0.00	0.00
d3) Subsidios y Subvenciones	0.00	0.00	0.00	0.00		0.00	0.00
d4) Ayudas Sociales	0.00	0.00	0.00	0.00		0.00	0.00
d5) Pensiones y Jubilaciones	0.00	0.00	0.00	0.00		0.00	0.00
d6) Transferencias a Fideicomisos, Mandatos y Otros Análogos	0.00	0.00	0.00	0.00		0.00	0.00
d7) Transferencias a la Seguridad Social	0.00	0.00	0.00	0.00		0.00	0.00
d8) Donativos	0.00	0.00	0.00	0.00		0.00	0.00
d9) Transferencias al Exterior	0.00	0.00	0.00	0.00	0.00	0.00	0.00
E. Bienes Muebles, Inmuebles e Intangibles	0.00	0.00	0.00	0.00		0.00	0.00
e1) Mobiliario y Equipo de Administración	0.00	0.00	0.00	0.00		0.00	0.00
e2) Mobiliario y Equipo Educativo y Recreativo	0.00	0.00	0.00	0.00		0.00	0.00
e3) Equipo e Instrumental Médico y de Laboratorio	0.00	0.00	0.00	0.00		0.00	0.00
e4) Vehículos y Equipo de Transporte	0.00	0.00	0.00	0.00		0.00	0.00
e5) Equipo de Defensa y Seguridad	0.00	0.00	0.00	0.00		0.00	0.00
e6) Maquinaria, Otros Equipos y Herramientas	0.00	0.00	0.00	0.00		0.00	0.00
e7) Bienes muebles	0.00	0.00	0.00	0.00		0.00	0.00
e8) Bienes inmuebles	0.00	0.00	0.00	0.00		0.00	0.00
e9) Activos Intangibles	0.00	0.00	0.00	0.00	0.00	0.00	0.00
F. Inversión Pública (F=f1+f2+f3)	0.00	0.00	0.00	0.00		0.00	0.00
f1) Obra Pública en Bienes de Dominio Público	0.00	0.00	0.00	0.00		0.00	0.00
f2) Obra Pública en Bienes Propios	0.00	0.00	0.00	0.00		0.00	0.00
f3) Proyectos Productivos y Acciones de Fomento	0.00	0.00	0.00	0.00		0.00	0.00
G. Inversiones Financieras y Otras Provisiones (G=g1+g2+g3+g4+g5+g6+g7)	0.00	0.00	0.00	0.00	0.00	0.00	0.00
g1) Inversiones Para el Fomento de Actividades Productivas	0.00	0.00	0.00	0.00		0.00	0.00
g2) Acciones y Participaciones de Capital	0.00	0.00	0.00	0.00		0.00	0.00
g3) Compra de Títulos y Valores	0.00	0.00	0.00	0.00		0.00	0.00
g4) Concesión de Préstamos	0.00	0.00	0.00	0.00		0.00	0.00
g5) Inversiones en Fideicomisos, Mandatos y Otros Análogos	0.00	0.00	0.00	0.00		0.00	0.00
Fideicomiso de Desastres Naturales (Informativo)	0.00	0.00	0.00	0.00		0.00	0.00
g6) Otras Inversiones Financieras	0.00	0.00	0.00	0.00		0.00	0.00
g7) Provisiones para Contingencias y Otras Erogaciones Especiales	0.00	0.00	0.00	0.00		0.00	0.00
H. Participaciones y Aportaciones (H=h1+h2+h3)	0.00	0.00	0.00	0.00	0.00	0.00	0.00
h1) Participaciones	0.00	0.00	0.00	0.00		0.00	0.00
h2) Aportaciones	0.00	0.00	0.00	0.00		0.00	0.00

**Comité de Planeación para el Desarrollo Municipal (COPLADEM) del Municipio de
Ensenada, Baja California.**

Estado Analítico del Ejercicio del Presupuesto de Egresos Detallado - LDF

Clasificación por Objeto del Gasto

Del 1 de enero al 31 de diciembre de 2017 (b)

(PESOS)

Concepto (c)	Egresos					Subejercicio (e)	
	Aprobado (d)	Ampliaciones/ (Reducciones)	Modificado	Devengado	Pagado		
h3) Convenios	0.00	0.00	0.00	0.00		0.00	0.00
I. Deuda Pública (I=i1+i2+i3+i4+i5+i6+i7)	0.00	0.00	0.00	0.00	0.00	0.00	0.00
i1) Amortización de la Deuda Pública	0.00	0.00	0.00	0.00		0.00	0.00
i2) Intereses de la Deuda Pública	0.00	0.00	0.00	0.00		0.00	0.00
i3) Comisiones de la Deuda Pública	0.00	0.00	0.00	0.00		0.00	0.00
i4) Gastos de la Deuda Pública	0.00	0.00	0.00	0.00		0.00	0.00
i5) Costo por Coberturas	0.00	0.00	0.00	0.00		0.00	0.00
i6) Apoyos Financieros	0.00	0.00	0.00	0.00		0.00	0.00
i7) Adeudos de Ejercicios Fiscales Anteriores (ADEFAS)	0.00	0.00	0.00	0.00		0.00	0.00
III. Total de Egresos (III = I + II)	1,293,448.08	571,088.74	404,958.01	1,459,578.81	1,139,776.65	1,139,776.65	319,802.16



C. LEONIDES ZARATE BERRELLEZA
COORDINADOR ADMINISTRATIVO DEL COPLADEM



MAP. DANIEL RAMOS ESTRADA
COORDINADOR GENERAL DEL COPLADEM

Comité de Planeación para el Desarrollo Municipal (COPLADEM) del Municipio de Ensenada, Baja California.

Estado Analítico del Ejercicio del Presupuesto de Egresos Detallado - LDF
Clasificación Administrativa

Del 1 de enero al 31 de diciembre de 2017 (b)
(PESOS)

Concepto (c)	Egresos						Subejercicio (e)
	Aprobado (d)	Ampliaciones/ (Reducciones)	Modificado	Devengado	Pagado	Subejercicio (e)	
I. Gasto No Etiquetado	1,293,448.08	571,088.74	404,958.01	1,459,578.81	1,139,776.65	1,139,776.65	319,802.16
A. Coordinación Administrativa	829,428.71	476,487.79	241,522.86	1,064,393.64	856,981.34	856,981.34	207,412.30
B. Secretaría Técnica	86,443.73	37,097.95	28,500.00	95,041.68	70,489.43	70,489.43	24,552.25
C. Planeación Municipal	54,777.59	6,000.00	20,750.07	40,027.52	30,848.19	30,848.19	9,179.33
D. Participación Ciudadana	127,067.64	13,250.00	42,745.92	97,571.72	61,658.29	61,658.29	35,913.43
E. Inversión Pública	74,613.53	31,253.00	13,500.00	92,366.53	85,123.89	85,123.89	7,242.64
F. Estudios y Proyectos	73,916.88	5,000.00	33,647.16	45,269.72	23,548.06	23,548.06	21,721.66
G. Estudios Demográficos	47,200.00	2,000.00	24,292.00	24,908.00	11,127.45	11,127.45	13,780.55
II. Gasto Etiquetado	0.00	0.00	0.00	0.00	0.00	0.00	0.00
A. Coordinación Administrativa	0.00			0.00			0.00
B. Secretaría Técnica	0.00			0.00			0.00
C. Planeación Municipal	0.00			0.00			0.00
D. Participación Ciudadana	0.00			0.00			0.00
E. Inversión Pública	0.00			0.00			0.00
F. Estudios y Proyectos	0.00			0.00			0.00
G. Estudios Demográficos	0.00			0.00			0.00
III. Total de Egresos	1,293,448.08	571,088.74	404,958.01	1,459,578.81	1,139,776.65	1,139,776.65	319,802.16



C. LEONIDES ZARATE BERRELLEZA
COORDINADOR ADMINISTRATIVO DEL COPLADEM



MAP. DANIEL RAMOS ESTRADA
COORDINADOR GENERAL DEL COPLADEM


Comité de Planeación para el Desarrollo Municipal (COPLADEM) del Municipio de Ensenada, Baja California.

Proyecciones de Ingresos - LDF

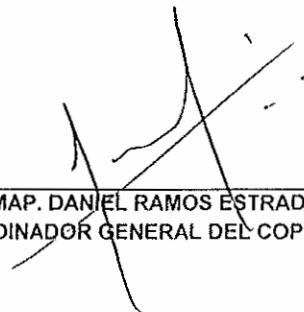
(PESOS)

(CIFRAS NOMINALES)

Concepto (b)	2017	2018	2019	2020	2021	2022
1. Ingresos de Libre Disposición (1=A+B+C+D+E+F+G+H+I+J+K+L)	1,293,448.08	1,293,448.08	1,293,448.08	1,293,448.08	1,293,448.08	1,293,448.08
A. Impuestos						
B. Cuotas y Aportaciones de Seguridad Social						
C. Contribuciones de Mejoras						
D. Derechos						
E. Productos						
F. Aprovechamientos						
G. Ingresos por Ventas de Bienes y Servicios						
H. Participaciones						
I. Incentivos Derivados de la Colaboración Fiscal						
J. Transferencias	1,293,448.08	1,293,448.08	1,293,448.08	1,293,448.08	1,293,448.08	1,293,448.08
K. Convenios						
L. Otros Ingresos de Libre Disposición						
2. Transferencias Federales Etiquetadas (2=A+B+C+D+E)	0.00	0.00	0.00	0.00	0.00	0.00
A. Aportaciones						
B. Convenios						
C. Fondos Distintos de Aportaciones						
D. Transferencias, Subsidios y Subvenciones, y Pensiones y Jubilaciones						
E. Otras Transferencias Federales Etiquetadas						
3. Ingresos Derivados de Financiamientos (3=A)	0.00	0.00	0.00	0.00	0.00	0.00
A. Ingresos Derivados de Financiamientos						
4. Total de Ingresos Proyectados (4=1+2+3)	1,293,448.08	1,293,448.08	1,293,448.08	1,293,448.08	1,293,448.08	1,293,448.08
Datos Complementarios						
1. Ingresos Derivados de Financiamientos con Fuente de Pago de Recursos de Libre Disposición	1,293,448.08	1,293,448.08	1,293,448.08	1,293,448.08	1,293,448.08	1,293,448.08
2. Ingresos derivados de Financiamientos con Fuente de Pago de Transferencias Federales Etiquetadas	0.00	0.00				
3. Ingresos Derivados de Financiamiento (3 = 1 + 2)	1,293,448.08	1,293,448.08	1,293,448.08	1,293,448.08	1,293,448.08	1,293,448.08



C. LEONIDES ZARATE BERRELLEZA
COORDINADOR ADMINISTRATIVO DEL COPLADEM



MAP. DANIEL RAMOS ESTRADA
COORDINADOR GENERAL DEL COPLADEM


Comité de Planeación para el Desarrollo Municipal (COPLADEM) del Municipio de Ensenada, Baja California.

Proyecciones de Egresos - LDF


(PESOS)

(CIFRAS NOMINALES)

Concepto (b)	Ppto. Egresos 2017.	2018	2019	2020	2021	2022
1. Gasto No Etiquetado (1=A+B+C+D+E+F+G+H+I)	1,293,448.08	1,293,448.08	1,293,448.08	1,293,448.08	1,293,448.08	1,293,448.08
A. Servicios Personales	541,991.60	541,991.60	541,991.60	541,991.60	541,991.60	541,991.60
B. Materiales y Suministros	345,408.77	345,408.77	345,408.77	345,408.77	345,408.77	345,408.77
C. Servicios Generales	406,047.71	406,047.71	406,047.71	406,047.71	406,047.71	406,047.71
D. Transferencias, Asignaciones, Subsidios y Otras Ayudas	0.00	0.00	0.00	0.00	0.00	0.00
E. Bienes Muebles, Inmuebles e Intangibles	0.00	0.00	0.00	0.00	0.00	0.00
F. Inversión Pública	0.00	0.00	0.00	0.00	0.00	0.00
G. Inversiones Financieras y Otras Provisiones	0.00	0.00	0.00	0.00	0.00	0.00
H. Participaciones y Aportaciones	0.00	0.00	0.00	0.00	0.00	0.00
I. Deuda Pública	0.00	0.00	0.00	0.00	0.00	0.00
2. Gasto Etiquetado (2=A+B+C+D+E+F+G+H+I)	0.00	0.00	0.00	0.00	0.00	0.00
A. Servicios Personales	0.00	0.00	0.00	0.00	0.00	0.00
B. Materiales y Suministros	0.00	0.00	0.00	0.00	0.00	0.00
C. Servicios Generales	0.00	0.00	0.00	0.00	0.00	0.00
D. Transferencias, Asignaciones, Subsidios y Otras Ayudas	0.00	0.00	0.00	0.00	0.00	0.00
E. Bienes Muebles, Inmuebles e Intangibles	0.00	0.00	0.00	0.00	0.00	0.00
F. Inversión Pública	0.00	0.00	0.00	0.00	0.00	0.00
G. Inversiones Financieras y Otras Provisiones	0.00	0.00	0.00	0.00	0.00	0.00
H. Participaciones y Aportaciones	0.00	0.00	0.00	0.00	0.00	0.00
I. Deuda Pública	0.00	0.00	0.00	0.00	0.00	0.00
3. Total de Egresos Proyectados (3 = 1 + 2)	1,293,448.08	1,293,448.08	1,293,448.08	1,293,448.08	1,293,448.08	1,293,448.08



C. LEONIDES ZARATE BERRELLEZA
COORDINADOR ADMINISTRATIVO DEL COPLADEM



MAP. DANIEL RAMOS ESTRADA
COORDINADOR GENERAL DEL COPLADEM

**Comité de Planeación para el Desarrollo Municipal (COPLADEM) del
Municipio de Ensenada, Baja California.**
Resultados de Ingresos - LDF

(PESOS)

4

Concepto (b)	2012	2013	2014	2015	2016	2017
1. Ingresos de Libre Disposición (1=A+B+C+D+E+F+G+H+I+J+K+L)	0.00	0.00	0.00	1,293,459.64	1,293,451.89	970,182.77
A. Impuestos						
B. Cuotas y Aportaciones de Seguridad Social						
C. Contribuciones de Mejoras						
D. Derechos						
E. Productos						
F. Aprovechamientos						
G. Ingresos por Ventas de Bienes y Servicios						
H. Participaciones						
I. Incentivos Derivados de la Colaboración Fiscal						
J. Transferencias	0.00	0.00	0.00	1,293,448.08	1,293,448.08	970,086.03
K. Convenios						
L. Otros Ingresos de Libre Disposición				11.56	3.81	96.71
2. Transferencias Federales Etiquetadas (2=A+B+C+D+E)	0.00	0.00	0.00	0.00	0.00	0.00
A. Aportaciones						
B. Convenios						
C. Fondos Distintos de Aportaciones						
D. Transferencias, Subsidios y Subvenciones, y Pensiones y Jubilaciones						
E. Otras Transferencias Federales Etiquetadas						
3. Ingresos Derivados de Financiamientos (3=A)						
A. Ingresos Derivados de Financiamientos						
4 Total de Resultados de Ingresos (4=1+2+3)	0.00	0.00	0.00	1,293,459.64	1,293,451.89	970,182.77
Datos Informativos						
1. Ingresos Derivados de Financiamientos con Fuente de Pago de Recursos de Libre Disposición	0.00	0.00	0.00	1,293,459.64	1,293,451.89	970,182.77
2. Ingresos derivados de Financiamientos con Fuente de Pago de Transferencias Federales Etiquetadas						
3. Ingresos Derivados de Financiamiento (3 = 1 + 2)	0.00	0.00	0.00	1,293,459.64	1,293,451.89	970,182.77



C. LEONIDES ZARATE BERRELLEZA
COORDINADOR ADMINISTRATIVO DEL COPLADEM




MAP. DANIEL RAMOS ESTRADA
COORDINADOR GENERAL DEL COPLADEM


Comité de Planeación para el Desarrollo Municipal (COPLADEM) del Municipio de Ensenada, Baja California.

Resultados de Egresos - LDF (PESOS)

Concepto (b)	2012	2013	2014	2015	2016	2017
1. Gasto No Etiquetado (1=A+B+C+D+E+F+G+H+I)	0.00	0.00	0.00	1,248,296.07	1,144,997.70	1,139,776.65
A. Servicios Personales				431,060.61	421,481.90	663,375.02
B. Materiales y Suministros				424,314.86	390,607.86	275,111.01
C. Servicios Generales				392,920.60	332,907.94	201,290.62
D. Transferencias, Asignaciones, Subsidios y Otras Ayudas						0.00
E. Bienes Muebles, Inmuebles e Intangibles						0.00
F. Inversión Pública						0.00
G. Inversiones Financieras y Otras Provisiones						0.00
H. Participaciones y Aportaciones						0.00
I. Deuda Pública						0.00
2. Gasto Etiquetado (2=A+B+C+D+E+F+G+H+I)	0.00	0.00	0.00	0.00	0.00	0.00
A. Servicios Personales						0.00
B. Materiales y Suministros						0.00
C. Servicios Generales						0.00
D. Transferencias, Asignaciones, Subsidios y Otras Ayudas						0.00
E. Bienes Muebles, Inmuebles e Intangibles						0.00
F. Inversión Pública						0.00
G. Inversiones Financieras y Otras Provisiones						0.00
H. Participaciones y Aportaciones						0.00
I. Deuda Pública						0.00
3. Total del Resultado de Egresos (3=1+2)	0.00	0.00	0.00	1,248,296.07	1,144,997.70	1,139,776.65



C. LEONIDES ZARATE BERRELLEZA
COORDINADOR ADMINISTRATIVO DEL COPLADEM




MAP. DANIEL RAMOS ESTRADA
COORDINADOR GENERAL DEL COPLADEM

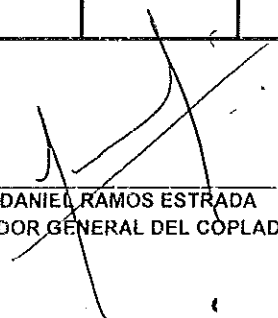
**Comité de Planeación para el Desarrollo Municipal (COPLADEM) del Municipio de
Ensenada, Baja California.**

Informe sobre Estudios Actuariales - LDF

	Pensiones y jubilaciones	Salud	Riesgos de trabajo	Invalidez y vida	Otras prestaciones sociales
Tipo de Sistema	NO APLICA				
Prestación laboral o Fondo general para trabajadores del estado o municipio Beneficio definido, Contribución definida o Mixto					
Población afiliada					
Activos					
Edad máxima					
Edad mínima					
Edad promedio					
Pensionados y Jubilados					
Edad máxima					
Edad mínima					
Edad promedio					
Beneficiarios					
Promedio de años de servicio (trabajadores activos)					
Aportación individual al plan de pensión como % del salario					
Aportación del ente público al plan de pensión como % del salario					
Crecimiento esperado de los pensionados y jubilados (como %)					
Crecimiento esperado de los activos (como %)					
Edad de Jubilación o Pensión					
Esperanza de vida					
Ingresos del Fondo					
Ingresos Anuales al Fondo de Pensiones					
Nómina anual					
Activos					
Pensionados y Jubilados					
Beneficiarios de Pensionados y Jubilados					
Monto mensual por pensión					
Máximo					
Mínimo					
Promedio					
Monto de la reserva					
Valor presente de las obligaciones					
Pensiones y Jubilaciones en curso de pago					
Generación actual					
Generaciones futuras					
Valor presente de las contribuciones asociadas a los sueldos futuros de cotización X%					
Generación actual					
Generaciones futuras					
Valor presente de aportaciones futuras					
Generación actual					
Generaciones futuras					
Otros Ingresos					
Déficit/superávit actuarial					
Generación actual					
Generaciones futuras					
Periodo de suficiencia					
Año de descapitalización					
Tasa de rendimiento					
Estudio actuarial					
Año de elaboración del estudio actuarial					
Empresa que elaboró el estudio actuarial					



C. LEONIDES ZARATE BERRELLEZA
COORDINADOR ADMINISTRATIVO DEL COPLADEM



MAP. DANIEL RAMOS ESTRADA
COORDINADOR GENERAL DEL COPLADEM



Ensenada
XXII Ayuntamiento

COPLADEM
Comité de Planeación para el
Desarrollo Municipal

CUENTA PÚBLICA 2017

2. Avance Financiero Presupuestal

10 de marzo de 2018.



Carr. Transpeninsular 6500 A
Ex Ejido Chopultepec
Ensenada, B.C. 22785.

**ENSENADA
VA PRIMERO**



Ensenada
XXII Ayuntamiento

COPLÁDEM
Comité de Planeación para el
Desarrollo Municipal

CUENTA PÚBLICA 2017

2.1 Estados Financieros Presupuestales emitidos por el CONAC

10 de marzo de 2018.




Avance Financiero Cuarto Trimestre 2017
COMITÉ DE PLANEACIÓN PARA EL DESARROLLO MUNICIPAL (COPLADEM) DEL MUNICIPIO DE ENSENADA, BAJA CALIFORNIA.
Estado Analítico del Ejercicio del Presupuesto de Egresos
Clasificación Administrativa
Del 1 de Enero al 31 de Diciembre de 2017

Concepto	Egresos					Subejercicio
	Aprobado	Ampliaciones/ (Reducciones)	Modificado	Devengado	Pagado	
	1	2	3 = (1 + 2)	4	5	
Administración	829,428.71	234,964.93	1,064,393.64	856,981.34	856,981.34	207,412.30
Secretaría Técnica	86,443.73	8,597.95	95,041.68	70,489.43	70,489.43	24,552.25
Planeación	54,777.59	-14,750.07	40,027.52	30,848.19	30,848.19	9,179.33
Participación Ciudadana	127,067.64	-29,495.92	97,571.72	61,658.29	61,658.29	35,913.43
Estudios y Proyectos	73,916.88	-28,647.16	45,269.72	23,548.06	23,548.06	21,721.66
Inversión Pública	74,613.53	17,753.00	92,366.53	85,123.89	85,123.89	7,242.64
Estudios Demográficos	47,200.00	-22,292.00	24,908.00	11,127.45	11,127.45	13,780.55
Total del Gasto	1,293,448.08	166,130.73	1,459,578.81	1,139,776.65	1,139,776.65	319,802.16



C. LEONIDES ZARATE BERRELLEZA
 Coordinador Administrativo del COPLADEM




MAP. DANIEL RAMOS ESTRADA
 Coordinador General del COPLADEM

Avance Financiero Cuarto Trimestre 2017
COMITÉ DE PLANEACIÓN PARA EL DESARROLLO MUNICIPAL (COPLADEM) DEL MUNICIPIO DE ENSENADA, BAJA CALIFORNIA.
Estado Analítico del Ejercicio del Presupuesto de Egresos
Clasificación Económica (por Tipo de Gasto)
Del 1 de Enero al 31 de Diciembre de 2017

Concepto	Egresos						Subejercicio 6 = (3 - 4)
	Aprobado 1	Ampliaciones/ (Reducciones) 2	Modificado 3 = (1 + 2)	Devengado 4	Pagado 5		
Gasto Corriente	1,293,448.08	166,130.73	1,459,578.81	1,139,290.62	1,139,290.62		320,288.19
Gasto de Capital	0.00	0.00	0.00	0.00	0.00		0.00
Amortización de la Deuda y Disminución de Pasivos			0.00				0.00
Total del Gasto	1,293,448.08	166,130.73	1,459,578.81	1,139,290.62	1,139,290.62		320,288.19



C. LEONIDES ZARATE BERRELLEZA
 Coordinador Administrativo del COPLADEM




MAP. DANIEL RAMOS ESTRADA
 Coordinador General del COPLADEM

Avance Financiero Cuarto Trimestre 2017
COMITÉ DE PLANEACIÓN PARA EL DESARROLLO MUNICIPAL (COPLADEM) DEL MUNICIPIO DE ENSENADA, BAJA CALIFORNIA.
 Estado Analítico del Ejercicio del Presupuesto de Egresos
 Clasificación por Objeto del Gasto (Capítulo y Concepto)
 Del 1 de Enero al 31 de Diciembre de 2017

Concepto	Egresos					Subejercicio
	Aprobado 1	Ampliaciones/ Reducciones 2	Modificado 3 = (1 + 2)	Devengado 4	Pagado 5	
Servicios Personales	541,991.60	274,191.55	816,183.15	663,375.02	663,375.02	152,808.13
11000 Remuneraciones al Personal de Carácter Permanente	287,700.54	-	275,905.98	213,415.20	213,415.20	62,490.78
13000 Remuneraciones adicionales y especiales	127,764.99	117,721.20	245,486.19	203,043.80	203,043.80	42,442.39
14000 Seguridad Social	52,710.21	1,863.36	54,573.57	43,171.14	43,171.14	11,402.43
15000 Otras Prestaciones Sociales y Económicas	73,815.87	166,401.55	240,217.42	203,744.88	203,744.88	36,472.54
Materiales y Suministros	345,408.77	24,684.00	370,092.77	275,111.01	275,111.01	94,981.76
21000 Materiales de Administración, Emisión de Documentos y Artículos Oficiales	83,970.16	23,928.45	107,898.61	51,435.78	51,435.78	56,462.83
22000 Alimentos y Utensilios	41,757.13	8,368.10	50,125.23	42,160.61	42,160.61	7,964.62
24000 Materiales y Artículos de Construcción y de Reparación	5,688.00	3,276.00	2,412.00	773.48	773.48	1,638.52
25000 Productos Químicos, Farmacéuticos y de Laboratorio	865.00	2,000.00	2,865.00	457.00	457.00	2,408.00
26000 Combustibles, Lubricantes y Aditivos	164,103.48	34,636.55	129,466.93	113,630.17	113,630.17	15,836.76
27000 Vestuario, Blancos, Prendas de Protección y Artículos Deportivos	19,400.00	19,800.00	39,200.00	36,271.66	36,271.66	2,928.34
29000 Herramientas, Refacciones y Accesorios Menores	29,625.00	8,500.00	38,125.00	30,382.31	30,382.31	7,742.69
Servicios Generales	406,047.71	-132,744.82	273,302.89	201,290.62	201,290.62	72,012.27
31000 Servicios Básicos	4,901.00	4,250.00	651.00	434.30	434.30	216.70
32000 Servicios de Arrendamiento	55,000.00	8,000.00	47,000.00	40,277.42	40,277.42	6,722.58
33000 Servicios Profesionales, Científicos, Técnicos y Otros Servicios	62,845.00	31,025.00	31,820.00	23,669.20	23,669.20	8,150.80
34000 Servicios Financieros, Bancarios y Comerciales	14,500.00	865.36	13,634.64	13,634.64	13,634.64	-
35000 Servicios de Instalación, Reparación, Mantenimiento y Conservación	38,600.00	16,102.00	22,498.00	20,051.40	20,051.40	2,446.60
36000 Servicios de Comunicación Social y Publicidad	5,957.00	5,957.00	-	-	-	-
37000 Servicios de Traslado y Viáticos	193,672.00	62,000.00	131,672.00	92,790.57	92,790.57	38,881.43
38000 Servicios Oficiales	11,750.00	10,250.00	1,500.00	-	-	1,500.00
39000 Otros Servicios Generales	18,822.71	5,704.54	24,527.25	10,433.09	10,433.09	14,094.16
Total del Gasto	1,293,448.08	166,130.73	1,459,578.81	1,139,776.65	1,139,776.65	319,802.16




C. LEONIDES ZARATE BERRELLEZA
 Coordinador Administrativo del COPLADEM




MAP DANIEL RAMOS ESTRADA
 Coordinador General del COPLADEM

Avance Financiero Cuarto Trimestre 2017
COMITÉ DE PLANEACIÓN PARA EL DESARROLLO MUNICIPAL (COPLADEM) DEL MUNICIPIO DE ENSENADA, BAJA CALIFORNIA.
Estado Analítico del Ejercicio del Presupuesto de Egresos
Clasificación Funcional (Finalidad y Función)
Del 1 de Enero al 31 de Diciembre de 2017


Concepto	Egresos					Subejercicio
	Aprobado	Ampliaciones/ (Reducciones)	Modificado	Devengado	Pagado	
	1	2	3 = (1 + 2)	4	5	
Gobierno	1,293,448.08	166,130.73	1,459,578.81	1,139,776.65	1,139,776.65	319,802.16
Legislación			0.00			0.00
Justicia			0.00			0.00
Coordinación de la Política de Gobierno	1,293,448.08	166,130.73	1,459,578.81	1,139,776.65	1,139,776.65	319,802.16
Relaciones Exteriores			0.00			0.00
Asuntos Financieros y Hacendarios			0.00			0.00
Seguridad Nacional			0.00			0.00
Asuntos de Orden Público y de Seguridad Interior			0.00			0.00
Otros Servicios Generales			0.00			0.00
Total del Gasto	1,293,448.08	166,130.73	1,459,578.81	1,139,776.65	1,139,776.65	319,802.16



C. LEONIDES ZARATE BERRELLEZA
 Coordinador Administrativo del COPLADEM



MAP. DANIEL RAMOS ESTRADA
 Coordinador General del COPLADEM



Ensenada
XXII Ayuntamiento

COPLADEM
Comité de Planeación para el
Desarrollo Municipal

CUENTA PÚBLICA 2017

2.2 Estados Analítico de Ingresos

10 de marzo de 2018.



Avance Financiero Cuarto Trimestre 2017

COMITÉ DE PLANEACIÓN PARA EL DESARROLLO MUNICIPAL (COPLADEM) DEL MUNICIPIO DE ENSENADA, BAJA CALIFORNIA.

Estado Analítico de Ingresos

Del 1 de Enero al 31 de Diciembre de 2017

Rubro de Ingresos	Ingreso					Diferencia
	Estimado	Ampliaciones y Reducciones	Modificado	Devengado	Recaudado	
	(1)	(2)	(3=1+2)	(4)	(5)	
Impuestos	0.00	0.00	0.00	0.00	0.00	0.00
Cuotas y Aportaciones de Seguridad Social	0.00	0.00	0.00	0.00	0.00	0.00
Contribuciones de Mejoras	0.00	0.00	0.00	0.00	0.00	0.00
Derechos	0.00	0.00	0.00	0.00	0.00	0.00
Productos	0.00	0.00	0.00	0.00	0.00	0.00
Corriente	0.00	0.00	0.00	0.00	0.00	0.00
Capital	0.00	0.00	0.00	0.00	0.00	0.00
Aprovechamientos	0.00	0.00	0.00	0.00	0.00	0.00
Corriente	0.00	0.00	0.00	0.00	0.00	0.00
Capital	0.00	0.00	0.00	0.00	0.00	0.00
Ingresos por Ventas de Bienes y Servicios	0.00	0.00	0.00	0.00	0.00	0.00
Participaciones y Aportaciones	0.00	0.00	0.00	0.00	0.00	0.00
Transferencias, Asignaciones, Subsidios y Otras Ayudas	1,293,448.08	0.00	1,293,448.08	1,293,448.08	970,086.06	323,362.02
Ingresos Derivados de Financiamientos	0.00	0.00	0.00	0.00	0.00	0.00
Total	1,293,448.08	0.00	1,293,448.08	1,293,448.08	970,086.06	323,362.02

Ingresos excedentes*


Estado Analítico de Ingresos Por Fuente de Financiamiento	Ingreso					Diferencia
	Estimado	Ampliaciones y Reducciones	Modificado	Devengado	Recaudado	
	(1)	(2)	(3=1+2)	(4)	(5)	
Ingresos del Gobierno	1,293,448.08	0.00	1,293,448.08	1,293,448.08	970,086.06	-323,362.02
Impuestos	0.00	0.00	0.00	0.00	0.00	0.00
Contribuciones de Mejoras	0.00	0.00	0.00	0.00	0.00	0.00
Derechos	0.00	0.00	0.00	0.00	0.00	0.00
Productos	0.00	0.00	0.00	0.00	0.00	0.00
Corriente	0.00	0.00	0.00	0.00	0.00	0.00
Capital	0.00	0.00	0.00	0.00	0.00	0.00
Aprovechamientos	0.00	0.00	0.00	0.00	0.00	0.00
Corriente	0.00	0.00	0.00	0.00	0.00	0.00
Capital	0.00	0.00	0.00	0.00	0.00	0.00
Participaciones y Aportaciones	0.00	0.00	0.00	0.00	0.00	0.00
Transferencias, Asignaciones, Subsidios y Otras Ayudas	1,293,448.08	0.00	1,293,448.08	1,293,448.08	970,086.06	-323,362.02
Ingresos de Organismos y Empresas	0.00	0.00	0.00	0.00	0.00	0.00
Cuotas y Aportaciones de Seguridad Social	0.00	0.00	0.00	0.00	0.00	0.00
Ingresos por Ventas de Bienes y Servicios	0.00	0.00	0.00	0.00	0.00	0.00
Transferencias, Asignaciones, Subsidios y Otras Ayudas	0.00	0.00	0.00	0.00	0.00	0.00
Ingresos derivados de financiamiento	0.00	0.00	0.00	0.00	0.00	0.00
Ingresos Derivados de Financiamientos	0.00	0.00	0.00	0.00	0.00	0.00
Total	1,293,448.08	0.00	1,293,448.08	1,293,448.08	970,086.06	-323,362.02

Ingresos excedentes*

* Los ingresos excedentes se presentan para efectos de cumplimiento de la Ley General de Contabilidad Gubernamental y el importe reflejado debe ser siempre mayor a cero



C. LEONIDES ZARATE BERRELLEZA
Coordinador Administrativo del COPLADEM



MAP. DANIEL RAMOS ESTRADA
Coordinador General del COPLADEM



Ensenada
XXII Ayuntamiento

COPLADEM
Comité de Planeación para el
Desarrollo Municipal

CUENTA PÚBLICA 2017

2.3 - 2.4 - 2.5

Estados Analítico del

Ejercicio del

Presupuesto de


Egresos

10 de marzo de 2018.



Carr. Transpeninsular 6500 A
Ex Ejido Chapultepec
Ensenada, B.C. 22785.

ENSENADA
VA PRIMERO



Ensenada
XXII Ayuntamiento

COPLADEM
Comité de Planeación para el
Desarrollo Municipal

CUENTA PÚBLICA 2017

3. Avance Programático de Metas

10 de marzo de 2018.



Carr. Transpeninsular 6500 A
Ex. Ejido Chopultepec
Ensenada, B.C. 22785.


ENSENADA
VA PRIMERO

Avance Financiero Cuarto Trimestre 2017
COMITÉ DE PLANEACIÓN PARA EL DESARROLLO MUNICIPAL (COPLADEM) DEL MUNICIPIO DE ENSENADA, BAJA CALIFORNIA.
Gasto por Categoría Programática
Del 1 de Enero al 31 de Diciembre de 2017

Concepto	Egresos						Subejercicio
	Aprobado 1	Ampliaciones/ (Reducciones) 2	Modificado 3 = (1 + 2)	Devengado 4	Pagado 5	6 = (3 - 4)	
Programas							
Subsidios: Sector Social y Privado o Entidades Federativas y Municipios	0.00	0.00	0.00	0.00	0.00	0.00	0.00
Sujetos a Regías de Operación							0.00
Otros Subsidios							0.00
Desempeño de las Funciones	0.00	0.00	0.00	0.00	0.00	0.00	0.00
Prestación de Servicios Públicos							0.00
Provisión de Bienes Públicos							0.00
Planeación, seguimiento y evaluación de políticas públicas							0.00
Promoción y fomento							0.00
Regulación y supervisión							0.00
Funciones de las Fuerzas Armadas (Únicamente Gobierno Federal)							0.00
Específicos							0.00
Proyectos de Inversión							0.00
Administrativos y de Apoyo	1,293,448.08	166,130.73	1,459,578.81	1,139,776.65	1,139,776.65	319,802.16	0.00
Apoyo al proceso presupuestario y para mejorar la eficiencia institucional	1,293,448.08	166,130.73	1,459,578.81	1,139,776.65	1,139,776.65	319,802.16	0.00
Apoyo a la función pública y al mejoramiento de la gestión							0.00
Operaciones ajenas							0.00
Compromisos	0.00	0.00	0.00	0.00	0.00	0.00	0.00
Obligaciones de cumplimiento de resolución jurisdiccional							0.00
Desastres Naturales							0.00
Obligaciones	0.00	0.00	0.00	0.00	0.00	0.00	0.00
Pensiones y jubilaciones							0.00
Aportaciones a la seguridad social							0.00
Aportaciones a fondos de estabilización							0.00
Aportaciones a fondos de inversión y reestructura de pensiones							0.00
Programas de Gasto Federalizado (Gobierno Federal)	0.00	0.00	0.00	0.00	0.00	0.00	0.00
Gasto Federalizado							0.00
Participaciones a entidades federativas y municipios							0.00
Costo financiero, deuda o apoyos a deudores y ahorradores de la banca							0.00
Adeudos de ejercicios fiscales anteriores							0.00
Total del Gasto	1,293,448.08	166,130.73	1,459,578.81	1,139,776.65	1,139,776.65	319,802.16	0.00



C. LEONIDES ZARATE BERRELLEZA
 Coordinador Administrativo del COPLADEM



MAP. DANIEL RAMOS ESTRADA
 Coordinador General del COPLADEM



Comité de Planeación para el Desarrollo Municipal de Ensenada, B.C.

Sistema de Planeación, Programación y Presupuestación Municipal
CUARTO TRIMESTRE 2017

COPLADEM
Comité de Planeación para el
Desarrollo Municipal

INFORMACIÓN GENERAL	
RAMO:	SUBSIDIO MUNICIPAL
DEPENDENCIA:	COPLADEM
UNIDAD:	COPLADEM
UNIDAD RESPONSABLE:	COORDINACION ADMINISTRATIVA DEL COPLADEM
GASTO FINANCIERO TOTAL AUTORIZADO	
\$1,062,387.14	
FIN	Vincular a la comunidad con el Gobierno Municipal para conocer y canalizar las necesidades ciudadanas, a fin de fomentar la planeación democrática.
PROPOSITO	Propiciar la participación ciudadana de manera incluyente para fortalecer la planeación del desarrollo municipal.
COMPONENTE 01	Fomentar el compromiso en el cumplimiento del PMD
A1	Realizar reuniones y mesas de trabajo de manera periódica con funcionarios gubernamentales
A2	Administrar de manera eficiente los recursos financieros, humanos y materiales de la Entidad
A3	Elaboración de proyectos de: Ley de Ingresos, Presupuesto de Egresos y Programa Anual de Adquisiciones


FRECUENCIA DE MEDICIÓN DEL FIN: ANUAL					
FIN	Vincular a la comunidad con el Gobierno Municipal para conocer y canalizar las necesidades ciudadanas, a fin de fomentar la planeación democrática.				
INDICADOR	PCPMD=PORCENTAJE DE CUMPLIMIENTO DE LA PLANEACION MUNICIPAL DEMOCRATICA				
INTERPRETACIÓN	A MAYOR RESULTADO DEL INDICADOR MAYOR ES EL CUMPLIMIENTO AL PMD, A MENOR RESULTADO MENOR CUMPLIMIENTO DEL OBJETIVO.				
UNIDAD DE MEDIDA	PORCENTAJE %	COMPORTAMIENTO DEL SEMAFORO	ACEPTABLE(VERDE)	RIESGO(AMARILLO)	CRÍTICO(ROJO)
COMPORTAMIENTO	ASCENDENTE		ENTRE 80.0 % AL 65.0 %	ENTRE 64.0 % AL 40 %	ENTRE 39.0% AL 0%
Periodo	Programado	Alcanzado	Semáforo	Justificación	
ANUAL	75%	75.00%	VERDE	SE CUMPLIO CON LO PROGRAMADO	

FRECUENCIA DE MEDICIÓN DEL PROPOSITO: ANUAL					
PROPOSITO	Propiciar la participación ciudadana de manera incluyente para fortalecer la planeación del desarrollo municipal.				
INDICADOR	PPCPDM=PORCENTAJE DE PARTICIPACION CUIDADANA EN LA PLANEACION DEMOCRATICA MUNICIPAL				
INTERPRETACIÓN	A MAYOR VALOR DEL INDICADOR MAYOR SERA LA PARTICIPACION CIUDADANA EN LA PLANEACION DEL DESARROLLO MUNICIPAL, A MENOR VALOR DEL INDICADOR MENOR PARTICIPACION CIUDADANA EN LA PLANEACION DEMOCRATICA DEL MUNICIPIO.				
UNIDAD DE MEDIDA	PORCENTAJE %	COMPORTAMIENTO DEL SEMAFORO	ACEPTABLE(VERDE)	RIESGO(AMARILLO)	CRÍTICO(ROJO)
COMPORTAMIENTO	ASCENDENTE		ENTRE 25.0 % AL 15.0 %	ENTRE 14.0 % AL 8.0 %	ENTRE 7.0% AL 0%
Periodo	Programado	Alcanzado	Semáforo	Justificación	
ANUAL	17%	17.00%	VERDE	SE CUMPLIO CON LO PROGRAMADO	

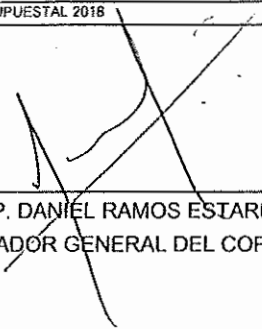
FRECUENCIA DE MEDICIÓN DEL COMPONENTE: TRIMESTRAL					
COMPONENTE 01	Fomentar el compromiso en el cumplimiento del PMD				
INDICADOR	ICIE= INDICE DE CONTROL INTERNO EFICIENTE				
INTERPRETACIÓN	A MAYOR VALOR DEL INDICADOR, MAYOR SERA LA EFICIENCIA DE LA ADMINISTRACION DE LA ENTIDAD, A MENOR VALOR DEL INDICADOR MENOR LA EFICIENCIA DEL CONTROL INTERNO				
UNIDAD DE MEDIDA	PORCENTAJE %	COMPORTAMIENTO DEL SEMAFORO	ACEPTABLE(VERDE)	RIESGO(AMARILLO)	CRÍTICO(ROJO)
COMPORTAMIENTO	ASCENDENTE		ENTRE 80 % AL 59 %	ENTRE 53 % AL 29 %	ENTRE 28% AL 0%
Periodo	Programado	Alcanzado	Semáforo	Justificación	
1ero	71%	27%	VERDE		
2do	47%	58%	VERDE		
3ero	73%	83%	VERDE		
4to	100%	100%	VERDE		

INFORMACIÓN GENERAL					
RAMO:	SUBSIDIO MUNICIPAL				
DEPENDENCIA:	COPLADEM				
UNIDAD:	COPLADEM				
UNIDAD RESPONSABLE:	COORDINACION ADMINISTRATIVA DEL COPLADEM				
COMPONENTE 01	Fomentar el compromiso en el cumplimiento del PMD				
ACTIVIDAD 28	Realizar reuniones y mesas de trabajo de manera periódica con funcionarios gubernamentales				
UNIDAD DE MEDIDA	REUNION CON FUNCIONARIOS	COMPORTAMIENTO DEL SEMAFORO	ACEPTABLE(VERDE)	RIESGO(AMARILLO)	CRÍTICO(ROJO)
COMPORTAMIENTO	ASCENDENTE				
Periodo	Programado	Alcanzado	Semáforo	Justificación	
1ero	2	3	VERDE	SE REUNIO CON FUNCIONARIOS PARA DAR A CONOCER EL PMD, LA FACTIBILIDAD Y LA ALINEACION REUNION DE MESA TECNICA (FISM) DEL 28 DE JUNIO Y PREVIA DE COORDINACION REUNION DE MESA TECNICA DEL R33 REUNION PARA INFORMAR AVANCES DEL PMD Y SOMETER A APROBACION PPTO 2018	
2do	2	2	VERDE		
3ero	2	2	VERDE		
4to	2	2	VERDE		
FRECUENCIA DE MEDICIÓN DE LA ACTIVIDAD: TRIMESTRAL					
COMPONENTE 01	Fomentar el compromiso en el cumplimiento del PMD				
ACTIVIDAD 29	Administrar de manera eficiente los recursos financieros, humanos y materiales de la Entidad				
UNIDAD DE MEDIDA	AVANCE FINANCIERO, PRESUPUESTAL Y PROGRAMATICO	COMPORTAMIENTO DEL SEMAFORO	ACEPTABLE(VERDE)	RIESGO(AMARILLO)	CRÍTICO(ROJO)
COMPORTAMIENTO	ASCENDENTE				

Periodo	Programado	Alcanzado	Semáforo	Justificación	
1ero	1	1	VERDE	SE ENVIO CUENTA PUBLICA Y AVANCE 4TO TRIMESTRE 2016	
2do	1	1	VERDE	SE ENTREGO AVANCE TRIMESTRAL 2017	
3ero	1	1	VERDE	SE TIENE 3ER AVANCE TRIMESTRAL	
4to	1	1	VERDE	SE PRESENTA Y SE ENVIA AVANCE DEL 3ER TRIMESTRE	
FRECUENCIA DE MEDICIÓN DE LA ACTIVIDAD: TRIMESTRAL					
COMPONENTE 01		Fomentar el compromiso en el cumplimiento del PMD			
ACTIVIDAD 30		Elaboración de proyectos de Ley de Ingresos, Presupuesto de Egresos y Programa Anual de Adquisiciones			
UNIDAD DE MEDIDA	PROYECTO	COMPORTAMIENTO DEL SEMAFORO	ACEPTABLE(VERDE)	RIESGO(AMARILLO)	CRÍTICO(ROJO)
COMPORTAMIENTO	ASCENDENTE				
Periodo	Programado	Alcanzado	Semáforo	Justificación	
1ero	1	1	VERDE	SE CUMPLIO CON LA ENTREGA DEL PROGRAMA ANUAL DE ADQUISICIONES A OFICIA MAYOR	
2do	0	0	VERDE	NO SE TIENEN PROGRAMADAS PARA ESTE TRIMESTRE	
3ero	1	1	VERDE		
4to	1	1	VERDE	SE CUMPLIO EN LA ENTREGA DEL PROYECTO PRESUPUESTAL 2018	



C. LEONIDES ZARATE BERRELLEZA
 Coordinador ADMINISTRATIVO



M.A.P. DANIEL RAMOS ESTARDA
 COORDINADOR GENERAL DEL COPLADEM




Comité de Planeación para el Desarrollo Municipal de Ensenada, B.C.


Sistema de Planeación, Programación y Presupuestación Municipal
CUARTO TRIMESTRE 2017

COPLADEM
Comité de Planeación para el
Desarrollo Municipal

INFORMACIÓN GENERAL					
RAMO:	SUBSIDIO MUNICIPAL				
DEPENDENCIA:	COPLADEM				
UNIDAD:	COPLADEM				
UNIDAD RESPONSABLE:	SECRETARÍA TÉCNICA DEL COPLADEM.				
GASTO FINANCIERO TOTAL AUTORIZADO					\$95,041.68
FIN	Vincular a la comunidad con el Gobierno Municipal para conocer y canalizar las necesidades ciudadanas, a fin de fomentar la planeación democrática.				\$166,489.43
PROPÓSITO 02	Propiciar la participación ciudadana de manera incluyente para fortalecer la planeación del desarrollo municipal.				\$166,489.43
COMPONENTE 02	Coordinar la operatividad de las Áreas Técnicas de la Entidad.				\$166,489.43
A1	Elaborar los planes de trabajo de las áreas operativas y dar seguimiento a su cumplimiento				\$8,625.95
A2	Coordinar organizativa y operativa las reuniones de la Junta de Gobierno, así también de las reuniones de trabajo del Copladem				\$25,325.52
A3	Convocar, realizar y coordinar los foros de consulta pública de participación ciudadana en materia de planeación				\$18,069.22
A4	Capacitación a personal del Copladem				\$114,468.74
FRECUENCIA DE MEDICIÓN DEL FIN: ANUAL					
FIN	Vincular a la comunidad con el Gobierno Municipal para conocer y canalizar las necesidades ciudadanas, a fin de fomentar la planeación democrática.				
INDICADOR	PCPMD=PORCENTAJE DE CUMPLIMIENTO A LA PLANEACION MUNICIPAL DEMOCRATICA				
INTERPRETACIÓN	A MAYOR RESULTADO DEL INDICADOR MAYOR ES EL CUMPLIMIENTO AL PMD, A MENOR RESULTADO MENOR CUMPLIMIENTO DEL OBJETIVO.				
UNIDAD DE MEDIDA	PORCENTAJE %	COMPORTAMIENTO DEL SEMAFORO	ACEPTABLE(VERDE)	RIESGO(AMARILLO)	CRÍTICO(ROJO)
COMPORTAMIENTO	ASCENDENTE		ENTRE 80.0 % AL 65.0 %	ENTRE 64.0 % AL 40 %	ENTRE 39.0% AL 0%
Periodo	Programado	Alcanzado	Semáforo	Justificación	
ANUAL	75%	75	VERDE	SE CUMPLIO CON LO PROGRAMADO	
FRECUENCIA DE MEDICIÓN DEL PROPÓSITO: ANUAL					
PROPÓSITO 02	Propiciar la participación ciudadana de manera incluyente para fortalecer la planeación del desarrollo municipal.				
INDICADOR	PPCPDM=PORCENTAJE DE PARTICIPACION CUIDADANA EN LA PLANEACION DEMOCRATICA MUNICIPAL				
INTERPRETACIÓN	A MAYOR VALOR DEL INDICADOR MAYOR SERA LA PARTICIPACION CIUDADANA EN LA PLANEACION DEL DESARROLLO MUNICIPAL, A MENOR VALOR DEL INDICADOR, MENOR PARTICIPACION CIUDADANA EN LA PLANEACION DEMOCRATICA DEL MUNICIPIO.				
UNIDAD DE MEDIDA	PORCENTAJE %	COMPORTAMIENTO DEL SEMAFORO	ACEPTABLE(VERDE)	RIESGO(AMARILLO)	CRÍTICO(ROJO)
COMPORTAMIENTO	ASCENDENTE		ENTRE 25.0 % AL 15.0 %	ENTRE 14.0 % AL 8.0 %	ENTRE 7.0% AL 0%
Periodo	Programado	Alcanzado	Semáforo	Justificación	
ANUAL	17%	17	VERDE	SE CUMPLIO CON LO PROGRAMADO	
FRECUENCIA DE MEDICIÓN DEL COMPONENTE: TRIMESTRAL					
COMPONENTE 02	Coordinar la operatividad de las Áreas Técnicas de la Entidad.				
INDICADOR	PCASPM=PORCENTAJE DE CUMPLIMIENTO Y APOYO AL SEGUIMIENTO AL PMD A TRAVES DE LAS AREAS OPERATIVAS DEL COPLADEM				
INTERPRETACIÓN	A MAYOR VALOR DEL INDICADOR, MAYOR SERA LA EFICIENCIA EN LA COORDINACION DE AREAS Y MEJOR DESEMPEÑO DE LA PARAMUNICIPAL. A MENOR VALOR MENOR SERA LA EFICIENCIA EN LA COORDINACION DE AREAS Y DISMINUIRA EL DESEMPEÑO DE LA PARAMUNICIPAL.				
UNIDAD DE MEDIDA	PORCENTAJE %	COMPORTAMIENTO DEL SEMAFORO	ACEPTABLE(VERDE)	RIESGO(AMARILLO)	CRÍTICO(ROJO)
COMPORTAMIENTO	ASCENDENTE		ENTRE 80% AL 69%	ENTRE 58% AL 29%	ENTRE 28% AL 0%
Periodo	Programado	Alcanzado	Semáforo	Justificación	
1ero	30%	30%	VERDE		
2do	54%	69%	VERDE		
3ero	76%	91%	VERDE		
4to	100%	100%	VERDE		
INFORMACIÓN GENERAL					
RAMO:	SUBSIDIO MUNICIPAL				
DEPENDENCIA:	COPLADEM				
UNIDAD:	COPLADEM				
UNIDAD RESPONSABLE:	SECRETARÍA TÉCNICA DEL COPLADEM.				
COMPONENTE 02	Coordinar la operatividad de las Áreas Técnicas de la Entidad.				
ACTIVIDAD 31	Elaborar los planes de trabajo de las áreas operativas y dar seguimiento a su cumplimiento				
UNIDAD DE MEDIDA	PLAN DE TRABAJO	COMPORTAMIENTO DEL SEMAFORO	ACEPTABLE(VERDE)	RIESGO(AMARILLO)	CRÍTICO(ROJO)
COMPORTAMIENTO	ASCENDENTE				
Periodo	Programado	Alcanzado	Semáforo	Justificación	
1ero	6	3	VERDE	SE INICIARON CON LAS AREAS DE PARTICIPACION CIUDADANA, SECRETARIA TECNICA Y ESTUDIOS O	
2do	0	3	VERDE	SE CONTINUO CON LAS AREAS DE INVERSION PUBLICA, PLANEACION Y ESTUDIOS Y PROYECTOS	
3ero	0	0	VERDE	SE CONTINUO CON LAS AREAS DE INVERSION PUBLICA, PLANEACION Y ESTUDIOS Y PROYECTOS	
4to	0	0	VERDE	SE CONTINUO CON LAS AREAS DE INVERSION PUBLICA, PLANEACION Y ESTUDIOS Y PROYECTOS	
FRECUENCIA DE MEDICIÓN DE LA ACTIVIDAD: TRIMESTRAL					
COMPONENTE 02	Coordinar la operatividad de las Áreas Técnicas de la Entidad.				
ACTIVIDAD 32	Coordinar organizativa y operativa las reuniones de la Junta de Gobierno, así también de las reuniones de trabajo del Copladem				
UNIDAD DE MEDIDA	REUNION JUNTA DE GOBIERNO, REUNION INTERNA DE TRABAJO	COMPORTAMIENTO DEL SEMAFORO	ACEPTABLE(VERDE)	RIESGO(AMARILLO)	CRÍTICO(ROJO)

COMPORTAMIENTO		ASCENDENTE				
Periodo	Programado	Alcanzado	Semáforo	Justificación		
1ero	2	2	VERDE	SE REALIZARON 2 JUNTAS DE GOBIERNO LA PRIMERA 27 DE FEBRERO Y LA SEGUNDA 28 DE MARZO		
2do	3	6	VERDE	2 REUNIONES DE JUNTA DE GOBIERNO 17 Y 21 DE ABRIL 3 REUNIONES INTERNAS DE TRABAJO 14, 21 Y 30 DE JUNIO		
3ero	2	2	VERDE	2 REUNIONES DE JUNTA DE GOBIERNO		
4to	3	2	VERDE	2 REUNIONES PARA SOLICITAR APROBACION DE MODIFICACION PRESUPUESTAL Y PROYECTO DE PRESUPUESTO 2018		
FRECUENCIA DE MEDICIÓN DE LA ACTIVIDAD: TRIMESTRAL						
COMPONENTE 02		Coordinar la operatividad de las Áreas Técnicas de la Entidad.				
ACTIVIDAD 33		Convocar, realizar y coordinar los foros de consulta pública de participación ciudadana en materia de planeación				
UNIDAD DE MEDIDA		REUNION COMISION REPRESENTATIVA, CONSEJOS CONSULTIVOS Y CONSULTAS PUBLICAS	COMPORTAMIENTO DEL SEMAFORO	ACEPTABLE(VERDE)	RIESGO(AMARILLO)	CRÍTICO(ROJO)
COMPORTAMIENTO		ASCENDENTE				
Periodo	Programado	Alcanzado	Semáforo	Justificación		
1ero	19	32	VERDE	1 SESION DE LA COMISION REPRESENTATIVA Y LA PRIMERA REUNION DE LOS CONSEJOS CONSULTIVOS SECTORIALES QUE SUMAN 26 Y 5 DELEGACIONALES		
2do	18	18	VERDE	CALENDARIO DE CONVOCATORIAS		
3ero	19	18	VERDE	CALENDARIO DE CONVOCATORIAS		
4to	18	18	VERDE	CALENDARIO DE CONVOCATORIAS		
FRECUENCIA DE MEDICIÓN DE LA ACTIVIDAD: TRIMESTRAL						
COMPONENTE 02		Coordinar la operatividad de las Áreas Técnicas de la Entidad.				
ACTIVIDAD 34		Capacitación a personal del Copladem				
UNIDAD DE MEDIDA		CURSO DE CAPACITACION	COMPORTAMIENTO DEL SEMAFORO	ACEPTABLE(VERDE)	RIESGO(AMARILLO)	CRÍTICO(ROJO)
COMPORTAMIENTO		ASCENDENTE				
Periodo	Programado	Alcanzado	Semáforo	Justificación		
1ero	1	0	ROJO	DERIVADA DE LA CARGA DE TRABAJO EN EL PMD NO SE CONTEMPLARON CAPACITACIONES		
2do	1	1	AMARILLO	CAPACITACION AL PERSONAL EN CUSTION DE TRANSPARENCIA		
3ero	0	0	VERDE	N/A		
4to	1	1	VERDE	SE CAPACITO EN EL TEMA DE RECEPCION DE CORRESPONDENCIA (NUEVA PLATAFORMA INTERNA)		


 Lic. Ivan Jesus Rodriguez Hernandez
 Secretario Técnico del COPLADEM


 M.A.P. Daniel Ramos Estrada
 Coordinador General del COPLADEM



Comité de Planeación para el Desarrollo Municipal de Ensenada, B.C.

Sistema de Planeación, Programación y Presupuestación Municipal
CUARTO TRIMESTRE 2017

COPLADEM
Comité de Planeación para el
Desarrollo Municipal

INFORMACIÓN GENERAL					
RAMO:		SUBSIDIO MUNICIPAL			
DEPENDENCIA:		COPLADEM			
UNIDAD:		COPLADEM			
UNIDAD RESPONSABLE:		PARTICIPACION CIUDADANA DEL COPLADEM			
GASTO FINANCIERO TOTAL AUTORIZADO					\$97,574.72
FIN	Vincular a la comunidad con el Gobierno Municipal para conocer y canalizar las necesidades ciudadanas, a fin de fomentar la planeación democrática.				\$61,658.29
PROPÓSITO 02	Propiciar la participación ciudadana de manera incluyente para fortalecer la planeación del desarrollo municipal.				\$61,658.29
COMPONENTE 04	Fomentar la participación ciudadana en el seguimiento del Plan Municipal de Desarrollo.				\$61,658.29
A1	Dar seguimiento a acuerdos tomados en reuniones de Consejos Consultivos Sectoriales y Delegacionales.				\$8,996.26
A2	Realizar reuniones de consejos consultivos sectoriales y delegacionales				\$34,734.33
A3	Actualizar los directorios de los consejos Consultivos Sectoriales y Delegacionales				\$4,867.32
A4	Convocar y coordinar consultas públicas				\$13,060.38
FRECUENCIA DE MEDICIÓN DEL FIN: ANUAL					
FIN	Vincular a la comunidad con el Gobierno Municipal para conocer y canalizar las necesidades ciudadanas, a fin de fomentar la planeación democrática.				
INDICADOR	PCPMD=PORCENTAJE DE CUMPLIMIENTO A LA PLANEACION MUNICIPAL DEMOCRATICA				
INTERPRETACIÓN	A MAYOR RESULTADO DEL INDICADOR MAYOR ES EL CUMPLIMIENTO AL PMD, A MENOR RESULTADO MENOR CUMPLIMIENTO DEL OBJETIVO.				
UNIDAD DE MEDIDA	PORCENTAJE %	COMPORTAMIENTO DEL SEMAFORO	ACEPTABLE(VERDE)	RIESGO(AMARILLO)	CRÍTICO(ROJO)
COMPORTAMIENTO	ASCENDENTE		ENTRE 80.0 % AL 65.0 %	ENTRE 64.0 % AL 40 %	ENTRE 39.0% AL 0%
Período	Programado	Alcanzado	Semáforo	Justificación	
ANUAL	75%	75%	VERDE	SE CUMPLIO CON LO PROGRAMADO	
FRECUENCIA DE MEDICIÓN DEL PROPÓSITO: ANUAL					
PROPÓSITO 02	Propiciar la participación ciudadana de manera incluyente para fortalecer la planeación del desarrollo municipal.				
INDICADOR	PPCPDM=PORCENTAJE DE PARTICIPACION CUIDADDANA EN LA PLANEACION DEMOCRATICA MUNICIPAL				
INTERPRETACIÓN	A MAYOR VALOR DEL INDICADOR MAYOR SERA LA PARTICIPACION CIUDADANA EN LA PLANEACION DEL DESARROLLO MUNICIPAL, A MENOR VALOR DEL INDICADOR, MENOR PARTICIPACION CIUDADANA EN LA PLANEACION DEMOCRATICA DEL MUNICIPIO.				
UNIDAD DE MEDIDA	PORCENTAJE %	COMPORTAMIENTO DEL SEMAFORO	ACEPTABLE(VERDE)	RIESGO(AMARILLO)	CRÍTICO(ROJO)
COMPORTAMIENTO	ASCENDENTE		ENTRE 25.0 % AL 15.0 %	ENTRE 14.0 % AL 8.0 %	ENTRE 7.0% AL 0%
Período	Programado	Alcanzado	Semáforo	Justificación	
ANUAL	7%	17%	VERDE	SE CUMPLIO CON LO PROGRAMADO	
FRECUENCIA DE MEDICIÓN DEL COMPONENTE: TRIMESTRAL					
COMPONENTE 04	Fomentar la participación ciudadana en el seguimiento del Plan Municipal de Desarrollo.				
INDICADOR	PPC=PORCENTAJE DE PARTICIPACION CIUDADANA FOMENTADA				
INTERPRETACIÓN	ENTRE MAYOR SEA EL INDICADOR, MAYOR SERA LA PARTICIPACION CIUDADANA INVOLUCRADA EN EL SEGUIMIENTO DEL PMD				
UNIDAD DE MEDIDA	PORCENTAJE %	COMPORTAMIENTO DEL SEMAFORO	ACEPTABLE(VERDE)	RIESGO(AMARILLO)	CRÍTICO(ROJO)
COMPORTAMIENTO	ASCENDENTE		ENTRE 28 % Y 75 %	ENTRE 74 % Y 50 %	ENTRE 49% Y 20%
Período	Programado	Alcanzado	Semáforo	Justificación	
1ero	25.00%	33%	VERDE		
2do	50%	58%	VERDE		
3ero	75%	72%	VERDE		
4to	100%	100%	VERDE		
INFORMACIÓN GENERAL					
RAMO:		SUBSIDIO MUNICIPAL			
DEPENDENCIA:		COPLADEM			
UNIDAD:		COPLADEM			
UNIDAD RESPONSABLE:		PARTICIPACION CIUDADANA DEL COPLADEM			
COMPONENTE 04		Fomentar la participación ciudadana en el seguimiento del Plan Municipal de Desarrollo.			
ACTIVIDAD 38		Dar seguimiento a acuerdos tomados en reuniones de Consejos Consultivos Sectoriales y Delegacionales.			
UNIDAD DE MEDIDA	ACUERDO	COMPORTAMIENTO DEL SEMAFORO	ACEPTABLE(VERDE)	RIESGO(AMARILLO)	CRÍTICO(ROJO)
COMPORTAMIENTO	ASCENDENTE				

Periodo	Programado	Alcanzado	Semáforo	Justificación
1ero	31	40	VERDE	SE DIO SEGUIMIENTO A LOS ACUERDOS DE 26 CONSEJOS CONSULTIVOS
2do	31	31	VERDE	
3ero	31	18	AMARILLO	SE DIO SEGUIMIENTO A LOS ACUERDOS SOLICITADOS
4to	31	25	VERDE	SE DIO SEGUIMIENTO A LOS ACUERDOS SOLICITADOS

FRECUENCIA DE MEDICIÓN DE LA ACTIVIDAD: TRIMESTRAL

COMPONENTE 04 Fomentar la participación ciudadana en el seguimiento del Plan Municipal de Desarrollo.

ACTIVIDAD 39 Realizar reuniones de consejos consultivos sectoriales y delegacionales

UNIDAD DE MEDIDA	REUNION	COMPORTAMIENTO DEL SEMAFORO	ACEPTABLE(VERDE)	RIESGO(AMARILLO)	CRÍTICO(ROJO)
COMPORTAMIENTO	ASCENDENTE				

Periodo	Programado	Alcanzado	Semáforo	Justificación
1ero	31	40	VERDE	SE DIO SEGUIMIENTO A LOS ACUERDOS DE 26 CONSEJOS CONSULTIVOS
2do	31	31	VERDE	
3ero	31	18	AMARILLO	SE REALIZARON LAS CONVOCATORIAS A LOS 31 CONSEJOS DE DESTINARON RECURSOS ECONOMICOS Y MATERIALES PARA LAS REUNIONES. UNO DE LOS C.C.D. SESIONES 2 VECES
4to	31	25	VERDE	SE REALIZARON LAS CONVOCATORIAS A LOS 31 CONSEJOS DE DESTINARON RECURSOS ECONOMICOS Y MATERIALES PARA LAS REUNIONES. UNO DE LOS C.C.D. SESIONES 2 VECES.

FRECUENCIA DE MEDICIÓN DE LA ACTIVIDAD: TRIMESTRAL

COMPONENTE 04 Fomentar la participación ciudadana en el seguimiento del Plan Municipal de Desarrollo.

ACTIVIDAD 40 Actualizar los directorios de los consejos Consultivos Sectoriales y Delegacionales

UNIDAD DE MEDIDA	ACTUALIZACION	COMPORTAMIENTO DEL SEMAFORO	ACEPTABLE(VERDE)	RIESGO(AMARILLO)	CRÍTICO(ROJO)
COMPORTAMIENTO	ASCENDENTE				

Periodo	Programado	Alcanzado	Semáforo	Justificación
1ero	1	1	VERDE	SE LLEVO A CABO LA PRIMERA ACTUALIZACION A PETICION CIUDADANA DE UN CONSEJO Y POR APLICACION DEL REGLAMENTO DEL COPLADEM. ARCHIVOS DIGITALES *ACUMULADO, TABLAS EXCEL* MINUTAS Y OFICIO
2do	0	1	VERDE	
3ero	1	0	ROJO	NO SE TIENEN PROGRAMADAS PARA ESTE TRIMESTRE
4to	0	0	VERDE	NO SE REQUIRIO ACTUALIZACION DE DIRECTORIOS

FRECUENCIA DE MEDICIÓN DE LA ACTIVIDAD: TRIMESTRAL


COMPONENTE 04 Fomentar la participación ciudadana en el seguimiento del Plan Municipal de Desarrollo.

ACTIVIDAD 41 Convocar y coordinar consultas públicas

UNIDAD DE MEDIDA	REUNION	COMPORTAMIENTO DEL SEMAFORO	ACEPTABLE(VERDE)	RIESGO(AMARILLO)	CRÍTICO(ROJO)
COMPORTAMIENTO	ASCENDENTE				

Periodo	Programado	Alcanzado	Semáforo	Justificación
1ero	1	4	VERDE	SE LLEVARON A CABO 4 CONSULTAS PUBLICAS EN LOS PROGRAMAS URBANOS A SABER 1.- PROGRAMA SECTORIAL DE DESARROLLO INDUSTRIAL 2.- PROGRAMA PARCIAL DE MEJORAMIENTO URBANO DE LA ZONA CENTRO Y FRENTE DE MAR, 3.- DESARROLLO URBANO TURISTICO DE LOS VALLES VITIVINICOLAS DE LA ZONA NORTE DEL MUNICIPIO DE ENSENADA, 4.- PROGRAMA DE DESARROLLO URBANO DEL CENTRO DE POBLACION DE BAHIA DE LOS ANGELES. ACUERDO DE CABILDO, ARCHIVOS DIGITALES, CONVOCATORIA Y CARPETA EN FISICO QUE INCLUYE LISTAS DE ASISTENCIA, MINUTAS Y/O INFORMES
2do	2	0	VERDE	SE SE SOLICITARON EN ESTE TRIMESTRE
3ero	2	0	VERDE	NO SE TIENEN PROGRAMADAS PARA ESTE TRIMESTRE
4to	1	0		NO SE SOLICITARON EN ESTE TRIMESTRE


 Lic. Gloria Martínez González
 Coordinadora de Participación Ciudadana


 MA P. Daniel Ramos Estrada
 Coordinador General del COPLADEM



Comité de Planeación para el Desarrollo Municipal de Ensenada, B.C.

Sistema de Planeación, Programación y Presupuestación Municipal
CUARTO TRIMESTRE 2017

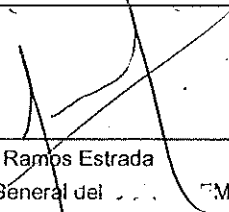
COPLADEM
Comité de Planeación para el
Desarrollo Municipal

INFORMACIÓN GENERAL					
RAMO:	SUBSIDIO MUNICIPAL				
DEPENDENCIA:	COPLADEM				
UNIDAD:	COPLADEM				
UNIDAD RESPONSABLE:	PLANEACION MUNICIPAL DEL COPLADEM				
GASTO FINANCIERO TOTAL AUTORIZADO					\$40,027.52
FIN	Vincular a la comunidad con el Gobierno Municipal para conocer y canalizar las necesidades ciudadanas, a fin de fomentar la planeación democrática.				\$30,848.19
PROPÓSITO 02	Propiciar la participación ciudadana de manera incluyente para fortalecer la planeación del desarrollo municipal.				\$30,848.19
COMPONENTE 03	Dar el seguimiento, control y evaluación adecuado al Plan Municipal de Desarrollo				\$30,848.19
A1	Solicitud, recopilación y sistematización de avances programáticos trimestrales				\$10,086.98
A2	Elaboración e instrumentación del PMD				\$16,507.68
A3	Recopilación de información de las dependencias y entidades para la elaboración del informe de Gobierno				\$4,253.53
FRECUENCIA DE MEDICIÓN DEL FIN: ANUAL					
FIN	Vincular a la comunidad con el Gobierno Municipal para conocer y canalizar las necesidades ciudadanas, a fin de fomentar la planeación democrática				
INDICADOR	PCPMD=PORCENTAJE DE CUMPLIMIENTO A LA PLANEACION MUNICIPAL DEMOCRATICA				
INTERPRETACIÓN	A MAYOR RESULTADO DEL INDICADOR MAYOR ES EL CUMPLIMIENTO AL PMD, A MENOR RESULTADO MENOR CUMPLIMIENTO DEL OBJETIVO.				
UNIDAD DE MEDIDA	PORCENTAJE %	COMPORTAMIENTO DEL SEMAFORO	ACEPTABLE(VERDE)	RIESGO(AMARILLO)	CRÍTICO(ROJO)
COMPORTAMIENTO	ASCENDENTE		ENTRE 80.0 % AL 65.0 %	ENTRE 64.0 % AL 40 %	ENTRE 39.0% AL 0%
Periodo	Programado	Alcanzado	Semáforo	Justificación	
ANUAL	75%	75.00%	VERDE	SE CUMPLIO CON LO PROGRAMADO	
FRECUENCIA DE MEDICIÓN DEL PROPÓSITO: ANUAL					
PROPÓSITO 02	Propiciar la participación ciudadana de manera incluyente para fortalecer la planeación del desarrollo municipal				
INDICADOR	PPCPDM=PORCENTAJE DE PARTICIPACION CIUDADANA EN LA PLANEACION DEMOCRATICA MUNICIPAL				
INTERPRETACIÓN	A MAYOR VALOR DEL INDICADOR MAYOR SERA LA PARTICIPACION CIUDADANA EN LA PLANEACION DEL DESARROLLO MUNICIPAL, A MENOR VALOR DEL INDICADOR, MENOR PARTICIPACION CIUDADANA EN LA PLANEACION DEMOCRATICA DEL MUNICIPIO.				
UNIDAD DE MEDIDA	PORCENTAJE %	COMPORTAMIENTO DEL SEMAFORO	ACEPTABLE(VERDE)	RIESGO(AMARILLO)	CRÍTICO(ROJO)
COMPORTAMIENTO	ASCENDENTE		ENTRE 25.0 % AL 15.0 %	ENTRE 14.0 % AL 8.0 %	ENTRE 7.0% AL 0%
Periodo	Programado	Alcanzado	Semáforo	Justificación	
ANUAL	17%	17.00%	VERDE	SE CUMPLIO CON LO PROGRAMADO	
FRECUENCIA DE MEDICIÓN DEL COMPONENTE: TRIMESTRAL					
COMPONENTE 03	Dar el seguimiento, control y evaluación adecuado al Plan Municipal de Desarrollo				
INDICADOR	PPD=PORCENTAJE DE PLANEACION DEMOCRATICA				
INTERPRETACIÓN	A MAYOR VALOR DEL INDICADOR MAYOR SERA EL SEGUIMIENTO AL CUMPLIMIENTO DEL PMD, A MENOR VALOR DEL INDICADOR MENOR SEGUIMIENTO DEL CUMPLIMIENTO DEL PMD				
UNIDAD DE MEDIDA	PORCENTAJE %	COMPORTAMIENTO DEL SEMAFORO	ACEPTABLE(VERDE)	RIESGO(AMARILLO)	CRÍTICO(ROJO)
COMPORTAMIENTO	ASCENDENTE		ENTRE 80 % AL 59 %	ENTRE 58 % AL 29 %	ENTRE 28% AL 0%
Periodo	Programado	Alcanzado	Semáforo	Justificación	
1er	14%	14%	VERDE		
2do	25%	28%	VERDE		
3ero	57%	57%	VERDE		
4to	100%	100%	VERDE	SE DIO SEGUIMIENTO TRIMESTRAL DE CADA UNIDAD ADMINISTRATIVA	
INFORMACIÓN GENERAL					
RAMO:	SUBSIDIO MUNICIPAL				
DEPENDENCIA:	COPLADEM				
UNIDAD:	COPLADEM				
UNIDAD RESPONSABLE:	PLANEACION MUNICIPAL DEL COPLADEM				
COMPONENTE 03	Dar el seguimiento, control y evaluación adecuado al Plan Municipal de Desarrollo				
ACTIVIDAD 35	Solicitud, recopilación y sistematización de avances programáticos trimestrales				
UNIDAD DE MEDIDA	SOLICITUD A DEPENDENCIAS Y ENTIDADES MUNICIPALES	COMPORTAMIENTO DEL SEMAFORO	ACEPTABLE(VERDE)	RIESGO(AMARILLO)	CRÍTICO(ROJO)
COMPORTAMIENTO	ASCENDENTE				
Periodo	Programado	Alcanzado	Semáforo	Justificación	
1ero	1	1	VERDE	SE HIZO LA SOLICITUD DE LAS APERTURAS PROGRAMATICAS 2017	
2do	1	1	VERDE	SIN ACTUALIZACION DE 5 ENTIDADES PARAMUNICIPALES QUE NO ATENDIERON LA SOLICITUD	
3ero	1	1	VERDE	SIN ACTUALIZACION DE 5 ENTIDADES PARAMUNICIPALES QUE NO ATENDIERON LA SOLICITUD	
4to	1	1	VERDE	SE ACTUALIZA LA INFORMACION PARA ENTREGA DEL INFORME	
FRECUENCIA DE MEDICIÓN DE LA ACTIVIDAD: TRIMESTRAL					
COMPONENTE 03	Dar el seguimiento, control y evaluación adecuado al Plan Municipal de Desarrollo				
ACTIVIDAD 36	Elaboración e instrumentación del PMD				
UNIDAD DE MEDIDA	EVALUACION AL CUMPLIMIENTO DEL PMD	COMPORTAMIENTO DEL SEMAFORO	ACEPTABLE(VERDE)	RIESGO(AMARILLO)	CRÍTICO(ROJO)
COMPORTAMIENTO	ASCENDENTE				

Periodo	Programado	Alcanzado	Semáforo	Justificación	
1ero	0	1	VERDE	POR ERROR INVOLUNTARIO SE PROGRAMO AL ULTIMO TRIMESTRE, PERO LA INSTRUMENTACION SE DA EL LOS PRIMEROS 2 TRIMESTRES	
2do	0	0	VERDE	SE ENVIO SOLICITUD DE ALINEACION AL PMD 2017-2019	
3ero	0	0	VERDE	SE ENVIO SOLICITUD DE ALINEACION AL PMD 2017-2019	
4to	1	1	VERDE	SE ENVIO SOLICITUD DE ALINEACION AL PMD 2017-2019	
FRECUENCIA DE MEDICIÓN DE LA ACTIVIDAD: TRIMESTRAL					
COMPONENTE 03	Dar el seguimiento, control y evaluación adecuado al Plan Municipal de Desarrollo				
ACTIVIDAD 37	Recopilación de información de las dependencias y entidades para la elaboración del Informe de Gobierno				
UNIDAD DE MEDIDA	SOLICITUD, INFORME DE GOBIERNO	COMPORTAMIENTO DEL SEMAFORO	ACEPTABLE(VERDE)	RIESGO(AMARILLO)	CRÍTICO(ROJO)
COMPORTAMIENTO	ASCENDENTE				
Periodo	Programado	Alcanzado	Semáforo	Justificación	
1ero	0	0	VERDE		
2do	0	0	VERDE	NO SE TIENEN PROGRAMADAS PARA ESTE TRIMESTRE	
3ero	1	1	VERDE	YA SE ELABORO LA SOLICITUD Y SE RECIBIO INFORMACION, ESTA DIGITALIZANDO PARA QUE EN EL MES DE NOVIMEBRE SE PRESENTE EL INFORME	
4to	1	1	VERDE	SE PRESENTO INFORME CON INFORMACION RECIBIDA DE CADA DEPENDENCIA	



Lic. Julio Castro Valdivia
 Coordinador de Planeacion Municipal



M.A.P. Daniel Ramos Estrada
 Coordinador General del ... M




Comité de Planeación para el Desarrollo Municipal de Ensenada, B.C.


Sistema de Planeación, Programación y Presupuestación Municipal
CUARTO TRIMESTRE 2017

COPLADEM
Comité de Planeación para el
Desarrollo Municipal

INFORMACIÓN GENERAL					
RAMO:		SUBSIDIO MUNICIPAL			
DEPENDENCIA:		COPLADEM			
UNIDAD:		COPLADEM			
UNIDAD RESPONSABLE:		COORDINACIÓN DE ESTUDIOS Y PROYECTOS DEL COPLADEM			
GASTO FINANCIERO TOTAL AUTORIZADO					\$45,269.73
FIN	Vincular a la comunidad con el Gobierno Municipal para conocer y canalizar las necesidades ciudadanas, a fin de fomentar la planeación democrática.				\$23,548.06
PROPÓSITO 02	Propiciar la participación ciudadana de manera incluyente para fortalecer la planeación del desarrollo municipal.				\$23,548.06
COMPONENTE 06	Elaborar y difundir los estudios y proyectos que se deriven del Copladem				\$23,548.06
A1	Realizar estudios y proyectos que se requieran para la aplicación de los recursos del Ramo33				\$5,971.12
A2	Elaborar y desarrollar proyectos que se deriven de las actividades propias del Copladem				\$8,264.20
A3	Gestionar y promover la regularización de predios tanto de la zona urbana como de la zona rural que lo demande				\$9,312.74
FRECUENCIA DE MEDICIÓN DEL FIN: ANUAL					
FIN	Vincular a la comunidad con el Gobierno Municipal para conocer y canalizar las necesidades ciudadanas, a fin de fomentar la planeación democrática.				
INDICADOR	PCPMD=PORCENTAJE DE CUMPLIMIENTO A LA PLANEACION MUNICIPAL DEMOCRATICA				
INTERPRETACIÓN	A MAYOR RESULTADO DEL INDICADOR MAYOR ES EL CUMPLIMIENTO AL PMD, A MENOR RESULTADO MENOR CUMPLIMIENTO DEL OBJETIVO.				
UNIDAD DE MEDIDA	PORCENTAJE %	COMPORTAMIENTO DEL SEMAFORO	ACEPTABLE(VERDE)	RIESGO(AMARILLO)	CRÍTICO(ROJO)
COMPORTAMIENTO	ASCENDENTE		ENTRE 80.0 % AL 65.0 %	ENTRE 64.0 % AL 40 %	ENTRE 39.0% AL 0%
Periodo	Programado	Alcanzado	Semáforo	Justificación	
ANUAL	75%	75.00%	VERDE	SE CUMPLIO CON EL OBJETIVO PROGRAMADO	
FRECUENCIA DE MEDICIÓN DEL PROPÓSITO: ANUAL					
PROPÓSITO 02	Propiciar la participación ciudadana de manera incluyente para fortalecer la planeación del desarrollo municipal.				
INDICADOR	PPCPDM=PORCENTAJE DE PARTICIPACION CUIDADANA EN LA PLANEACION DEMOCRATICA MUNICIPAL				
INTERPRETACIÓN	A MAYOR VALOR DEL INDICADOR MAYOR SERA LA PARTICIPACION CIUDADANA EN LA PLANEACION DEL DESARROLLO MUNICIPAL, A MENOR VALOR DEL INDICADOR, MENOR PARTICIPACION CIUDADANA EN LA PLANEACION DEMOCRATICA DEL MUNICIPIO.				
UNIDAD DE MEDIDA	PORCENTAJE %	COMPORTAMIENTO DEL SEMAFORO	ACEPTABLE(VERDE)	RIESGO(AMARILLO)	CRÍTICO(ROJO)
COMPORTAMIENTO	ASCENDENTE		ENTRE 25 0 % AL 15.0 %	ENTRE 14.0 % AL 8.0 %	ENTRE 7.0% AL 0%
Periodo	Programado	Alcanzado	Semáforo	Justificación	
ANUAL	17%	17.00%	VERDE	SE CUMPLIO CON EL OBJETIVO PROGRAMADO	
FRECUENCIA DE MEDICIÓN DEL COMPONENTE: TRIMESTRAL					
COMPONENTE 06	Elaborar y difundir los estudios y proyectos que se deriven del Copladem				
INDICADOR	PEEPC=PORCENTAJE DE ELABORACION DE ESTUDIOS Y PROYECTOS DEL COPLADEM				
INTERPRETACIÓN	A MAYOR VALOR DEL INDICADOR, MAYOR CALIDAD DE ESTUDIOS Y PROYECTOS REDUITABLES, A MENOR VALOR INDICA QUE LOS PROYECOS NO FUERON CON LA CALIDAD ESPERADA.				
UNIDAD DE MEDIDA	PORCENTAJE %	COMPORTAMIENTO DEL SEMAFORO	ACEPTABLE(VERDE)	RIESGO(AMARILLO)	CRÍTICO(ROJO)
COMPORTAMIENTO	ASCENDENTE		ENTRE 85 % Y 59 %	ENTRE 58 % Y 29 %	ENTRE 28% Y 0%
Periodo	Programado	Alcanzado	Semáforo	Justificación	
1ero	25.00%	25.00%	VERDE		
2do	62%	50.00%	AMARILLO		
3ero	75%	50.00%	AMARILLO		
4to	100%	100.00%	VERDE		
INFORMACIÓN GENERAL					
RAMO:		SUBSIDIO MUNICIPAL			
DEPENDENCIA:		COPLADEM			
UNIDAD:		COPLADEM			
UNIDAD RESPONSABLE:		COORDINACIÓN DE ESTUDIOS Y PROYECTOS DEL COPLADEM			
COMPONENTE 06		Elaborar y difundir los estudios y proyectos que se deriven del Copladem			
ACTIVIDAD 44		Realizar estudios y proyectos que se requieran para la aplicación de los recursos del Ramo33			
UNIDAD DE MEDIDA	ACTUALIZACIÓN DE INFORMACION	COMPORTAMIENTO DEL SEMAFORO	ACEPTABLE(VERDE)	RIESGO(AMARILLO)	CRÍTICO(ROJO)
COMPORTAMIENTO	ASCENDENTE				
Periodo	Programado	Alcanzado	Semáforo	Justificación	
1ero	0	0	VERDE	LA META ES 0	
2do	1	1	VERDE	PROYECTO DEL RAMO 33	
3ero	0	0	VERDE	PROYECTO DEL RAMO 33	
4to	1	1	VERDE	PROYECTO DEL RAMO 33	
FRECUENCIA DE MEDICIÓN DE LA ACTIVIDAD: TRIMESTRAL					
COMPONENTE 06	Elaborar y difundir los estudios y proyectos que se deriven del Copladem				
ACTIVIDAD 45	Elaborar y desarrollar proyectos que se deriven de las actividades propias del Copladem				

UNIDAD DE MEDIDA		PROYECTO	COMPORTAMIENTO DEL SEMAFORO	ACEPTABLE(VERDE)	RIESGO(AMARILLO)	CRÍTICO(ROJO)
COMPORTAMIENTO		ASCENDENTE				
Periodo	Programado	Alcanzado	Semáforo	Justificación		
1ero	0	0	VERDE	LA META ES 0		
2do	1	1	VERDE	SE TIENE CATALOGO DE PROGRAMAS FEDERALES 2017, SE INICIARA EL ANALISIS DE LAS OBRAS QUE NO CUMPLEN CON LOS REQUISITOS DEL FISM PARA PODERLOS ALINEAR A ALGUN OTRO PROGRAMA Y PODER CUMPLIR CON LA PETICION.		
3ero	0	0	VERDE	SE TIENE CATALOGO DE PROGRAMAS FEDERALES 2017, SE INICIARA EL ANALISIS DE LAS OBRAS QUE NO CUMPLEN CON LOS REQUISITOS DEL FISM PARA PODERLOS ALINEAR A ALGUN OTRO PROGRAMA Y PODER CUMPLIR CON LA PETICION.		
4to	0	0	VERDE	SE REALIZO EN PERIODO DE 1ER TRIMESTRE		
FRECUENCIA DE MEDICIÓN DE LA ACTIVIDAD: TRIMESTRAL						
COMPONENTE 06		Elaborar y difundir los estudios y proyectos que se deriven del Copladem				
ACTIVIDAD 46		Gestionar y promover la regularización de predios tanto de la zona urbana como de la zona rural que lo demande				
UNIDAD DE MEDIDA		GESTION	COMPORTAMIENTO DEL SEMAFORO	ACEPTABLE(VERDE)	RIESGO(AMARILLO)	CRÍTICO(ROJO)
COMPORTAMIENTO		ASCENDENTE				
Periodo	Programado	Alcanzado	Semáforo	Justificación		
1ero	2	2	VERDE	ESTA ACTIVIDAD SE PEDIRA QUE SE ELIMINE		
2do	1	0	VERDE	NO SE TIENE INFORMACION RESPECTO A ESTE AVANCE		
3ero	1	0	ROJO	SE REALIZARA UN AJUSTE PRESUPUESTAL PARA REDUCIR METAS POR NO ENCONTRARSE LA ACTIVIDAD ESTIPULADA EN EL REGLAMENTO		
4to	1	0	ROJO			


 Arq. Anya Fabiola Gerardo Perez
 Coordinadora de Estudios y Proyectos


 MA.P. Daniel Ramos Estrada
 Coordinador General del COPLADEM



Comité de Planeación para el Desarrollo Municipal de Ensenada, B.C.


Sistema de Planeación, Programación y Presupuestación Municipal


CUARTO TRIMESTRE 2017

COPLADEM
Comité de Planeación para el
Desarrollo Municipal

INFORMACIÓN GENERAL					
RAMO:		SUBSIDIO MUNICIPAL			
DEPENDENCIA:		COPLADEM			
UNIDAD:		COPLADEM			
UNIDAD RESPONSABLE:		COORDINACION DE INVERSION PUBLICA DEL COPLADEM			
GASTO FINANCIERO TOTAL AUTORIZADO					\$91,533.88
FIN		Vincular a la comunidad con el Gobierno Municipal para conocer y canalizar las necesidades ciudadanas, a fin de fomentar la planeación democrática.			\$85,123.89
PROPÓSITO 02		Propiciar la participación ciudadana de manera incluyente para fortalecer la planeación del desarrollo municipal.			\$85,123.89
COMPONENTE 05		Eficientar el seguimiento, control y evaluación de obra pública en el Municipio			\$85,123.89
A1		Actualizar el padrón de obra pública			\$4,428.60
A2		Realizar recorridos para el seguimiento de avance de obra Pública Municipal, así como para participar en la conformación de comités de obra y priorización de las mismas			\$80,695.29
FRECUENCIA DE MEDICIÓN DEL FIN: ANUAL					
FIN		Vincular a la comunidad con el Gobierno Municipal para conocer y canalizar las necesidades ciudadanas, a fin de fomentar la planeación democrática.			
INDICADOR		PCPMD=PORCENTAJE DE CUMPLIMIENTO A LA PLANEACION MUNICIPAL DEMOCRATICA			
INTERPRETACIÓN		A MAYOR RESULTADO DEL INDICADOR MAYOR ES EL CUMPLIMIENTO AL PMD, A MENOR RESULTADO MENOR CUMPLIMIENTO DEL OBJETIVO.			
UNIDAD DE MEDIDA		PORCENTAJE %		COMPORTAMIENTO DEL SEMAFORO	
COMPORTAMIENTO		ASCENDENTE		ACEPTABLE(VERDE) ENTRE 80.0 % AL 65.0 %	
Período		Programado		RIESGO(AMARILLO) ENTRE 64.0 % AL 40 %	
ANUAL		75%		CRÍTICO(ROJO) ENTRE 39.0% AL 0%	
Alcanzado		75.00%		Justificación	
Semáforo		VERDE		SE CUMPLIO CON LO PROGRAMADO	
FRECUENCIA DE MEDICIÓN DEL PROPÓSITO: ANUAL					
PROPÓSITO 02		Propiciar la participación ciudadana de manera incluyente para fortalecer la planeación del desarrollo municipal.			
INDICADOR		PCPDM=PORCENTAJE DE PARTICIPACION CUIDADANA EN LA PLANEACION DEMOCRATICA MUNICIPAL			
INTERPRETACIÓN		A MAYOR VALOR DEL INDICADOR MAYOR SERA LA PARTICIPACION CIUDADANA EN LA PLANEACION DEL DESARROLLO MUNICIPAL, A MENOR VALOR DEL INDICADOR, MENOR PARTICIPACION CIUDADANA EN LA PLANEACION DEMOCRATICA DEL MUNICIPIO.			
UNIDAD DE MEDIDA		PORCENTAJE %		COMPORTAMIENTO DEL SEMAFORO	
COMPORTAMIENTO		ASCENDENTE		ACEPTABLE(VERDE) ENTRE 25.0 % AL 15.0 %	
Período		Programado		RIESGO(AMARILLO) ENTRE 14.0 % AL 8.0 %	
ANUAL		17%		CRÍTICO(ROJO) ENTRE 7.0% AL 0%	
Alcanzado		17.00%		Justificación	
Semáforo		VERDE		SE CUMPLIO CON LO PROGRAMADO	
FRECUENCIA DE MEDICIÓN DEL COMPONENTE: TRIMESTRAL					
COMPONENTE 05		Eficientar el seguimiento, control y evaluación de obra pública en el Municipio			
INDICADOR		POPM=PORCENTAJE DE OBRA PUBLICA MUNICIPAL			
INTERPRETACIÓN		A MAYOR VALOR DEL INDICADOR, MAYOR SERA LA EFICIENCIA DE OBRA PUBLICA MUNICIPAL, A MENOR VALOR MENOR SERA LA EFICIENCIA DE LA OBRA PUBLICA MUNICIPAL.			
UNIDAD DE MEDIDA		PORCENTAJE %		COMPORTAMIENTO DEL SEMAFORO	
COMPORTAMIENTO		ASCENDENTE		ACEPTABLE(VERDE) ENTRE 80 % Y 65 %	
Período		Programado		RIESGO(AMARILLO) ENTRE 64 % Y 45 %	
1ero		25.00%		CRÍTICO(ROJO) 45% A MENOR	
2do		50%		Justificación	
3ero		75%		SE SOLICITO A LA DSPMI LA ACTUALIZACION DEL PADRON DE OBRA, CON LA FINALIDAD DE REALIZAR UNA COMPARATIVA DE INICIO DEL LISTADO EXISTENTE EN ARCHIVOS DE LA ENTIDAD	
4to		100%		SE REALIZO LA SOLICITUD DE INFORMACION	
Semáforo		VERDE		SE RECIBIO EL PADRON DE OBRAS ACTUALIZADO	
Semáforo		VERDE		SE CUMPLIO LA META EN EL TERCER TRIMESTRE	
INFORMACIÓN GENERAL					
RAMO:		SUBSIDIO MUNICIPAL			
DEPENDENCIA:		COPLADEM			
UNIDAD:		COPLADEM			
UNIDAD RESPONSABLE:		COORDINACION DE INVERSION PUBLICA DEL COPLADEM			
COMPONENTE 05		Eficientar el seguimiento, control y evaluación de obra pública en el Municipio			
ACTIVIDAD 42		Actualizar el padrón de obra pública			
UNIDAD DE MEDIDA		ACTUALIZAR		COMPORTAMIENTO DEL SEMAFORO	
COMPORTAMIENTO		ASCENDENTE		ACEPTABLE(VERDE)	
Período		Programado		RIESGO(AMARILLO)	
1ero		1		CRÍTICO(ROJO)	
2do		0		Justificación	
3ero		1		SE SOLICITO A LA DSPMI LA ACTUALIZACION DEL PADRON DE OBRA, CON LA FINALIDAD DE REALIZAR UNA COMPARATIVA DE INICIO DEL LISTADO EXISTENTE EN ARCHIVOS DE LA ENTIDAD	
4to		0		SE REALIZO LA SOLICITUD DE INFORMACION	
Semáforo		VERDE		SE RECIBIO EL PADRON DE OBRAS ACTUALIZADO	
Semáforo		VERDE		SE CUMPLIO LA META EN EL TERCER TRIMESTRE	
FRECUENCIA DE MEDICIÓN DE LA ACTIVIDAD: TRIMESTRAL					
COMPONENTE 05		Eficientar el seguimiento, control y evaluación de obra pública en el Municipio			
ACTIVIDAD 43		Realizar recorridos para el seguimiento de avance de obra Pública Municipal, así como para participar en la conformación de comités de obra y priorización de las mismas			
UNIDAD DE MEDIDA		RECORRIDO		COMPORTAMIENTO DEL SEMAFORO	
COMPORTAMIENTO		ASCENDENTE		ACEPTABLE(VERDE)	
Período		Programado		RIESGO(AMARILLO)	
1ero		1		CRÍTICO(ROJO)	
2do		0		Justificación	
3ero		1		SE SOLICITO A LA DSPMI LA ACTUALIZACION DEL PADRON DE OBRA, CON LA FINALIDAD DE REALIZAR UNA COMPARATIVA DE INICIO DEL LISTADO EXISTENTE EN ARCHIVOS DE LA ENTIDAD	
4to		0		SE REALIZO LA SOLICITUD DE INFORMACION	
Semáforo		VERDE		SE RECIBIO EL PADRON DE OBRAS ACTUALIZADO	
Semáforo		VERDE		SE CUMPLIO LA META EN EL TERCER TRIMESTRE	

1ero	2	0	ROJO	NO SE REALIZARON RECORRIDOS TODA VEZ QUE EL LISTADO DE OBRAS AUN NO SE APRUEBA, SIN EMBARGO PARTICIPAMOS EN LAS 7 REUNIONES PARA LA CONFORMACION DE COMITES DE OBRAS COMUNITARIOS REALIZADAS TANTO EN LA ZONA URBANA COMO EN LA ZONA RURAL
2do	1	2	VERDE	
3ero	2	2	VERDE	RECORRIDOS DE SEGUIMIENTO DE OBRA
4to	2	3	VERDE	RECORRIDOS DE SEGUIMIENTO DE OBRA


 C.P. Claudia M. Bernal Mondaca
 Coordinadora de Inversion Publica


 M.A.P. Daniel Ramos Estrada
 Coordinador General del COPLADEM



Comité de Planeación para el Desarrollo Municipal de Ensenada, B.C.

Sistema de Planeación, Programación y Presupuestación Municipal
CUARTO TRIMESTRE 2017


COPLADEM
Comité de Planeación para el
Desarrollo Municipal

INFORMACIÓN GENERAL					
RAMO:		SUBSIDIO MUNICIPAL			
DEPENDENCIA:		COPLADEM			
UNIDAD:		COPLADEM			
UNIDAD RESPONSABLE:		ESTUDIOS DEMOGRAFICOS DEL COPLADEM			
GASTO FINANCIERO TOTAL AUTORIZADO					\$32,350.00
FIN	Vincular a la comunidad con el Gobierno Municipal para conocer y canalizar las necesidades ciudadanas, a fin de fomentar la planeación democrática.				\$11,127.45
PROPÓSITO 02	Propiciar la participación ciudadana de manera incluyente para fortalecer la planeación del desarrollo municipal.				\$11,127.45
COMPONENTE 07	Estudios demográficos municipales				\$11,127.45
A1	Coordinar con Dependencias Gubernamentales, cursos de capacitación y sensibilización				\$5,014.72
A2	Realizar y Actualizar estudios sociodemográficos				\$6,112.73
FRECUENCIA DE MEDICIÓN DEL FIN: ANUAL					
FIN	Vincular a la comunidad con el Gobierno Municipal para conocer y canalizar las necesidades ciudadanas, a fin de fomentar la planeación democrática.				
INDICADOR	PCPMO=PORCENTAJE DE CUMPLIMIENTO A LA PLANEACION MUNICIPAL DEMOCRATICA				
INTERPRETACIÓN	A MAYOR RESULTADO DEL INDICADOR MAYOR ES EL CUMPLIMIENTO AL PMD, A MENOR RESULTADO MENOR CUMPLIMIENTO DEL OBJETIVO.				
UNIDAD DE MEDIDA	PORCENTAJE %	COMPORTAMIENTO DEL SEMAFORO	ACEPTABLE(VERDE)	RIESGO(AMARILLO)	CRÍTICO(ROJO)
COMPORTAMIENTO	ASCENDENTE		ENTRE 80.0 % AL 65.0 %	ENTRE 64.0 % AL 40 %	ENTRE 39.0% AL 0%
Período	Programado	Alcanzado	Semáforo	Justificación	
ANUAL	75%	75	VERDE	SE CUMPLIO LO PROGRAMADO	
FRECUENCIA DE MEDICIÓN DEL PROPÓSITO. ANUAL					
PROPÓSITO 02	Propiciar la participación ciudadana de manera incluyente para fortalecer la planeación del desarrollo municipal				
INDICADOR	PCPDM=PORCENTAJE DE PARTICIPACION CIUDADANA EN LA PLANEACION DEMOCRATICA MUNICIPAL				
INTERPRETACIÓN	A MAYOR VALOR DEL INDICADOR MAYOR SERA LA PARTICIPACION CIUDADANA EN LA PLANEACION DEL DESARROLLO MUNICIPAL, A MENOR VALOR DEL INDICADOR, MENOR PARTICIPACION CIUDADANA EN LA PLANEACION DEMOCRATICA DEL MUNICIPIO				
UNIDAD DE MEDIDA	PORCENTAJE %	COMPORTAMIENTO DEL SEMAFORO	ACEPTABLE(VERDE)	RIESGO(AMARILLO)	CRÍTICO(ROJO)
COMPORTAMIENTO	ASCENDENTE		ENTRE 25.0 % Y 15.0 %	ENTRE 14.0 % Y 8.0 %	ENTRE 7.0% Y 0%
Período	Programado	Alcanzado	Semáforo	Justificación	
ANUAL	17%	17%	VERDE		
FRECUENCIA DE MEDICIÓN DEL COMPONENTE: TRIMESTRAL					
COMPONENTE 07	Estudios demográficos municipales				
INDICADOR	PAESM=PORCENTAJE DE AVANCE DE ESTUDIOS SOCIODEMOGRAFICOS MUNICIPALES				
INTERPRETACIÓN	A MAYOR VALOR DEL INDICADOR MAYOR EFICACIA, A MENOR VALOR MENOR LA EFICACIA				
UNIDAD DE MEDIDA	PORCENTAJE %	COMPORTAMIENTO DEL SEMAFORO	ACEPTABLE(VERDE)	RIESGO(AMARILLO)	CRÍTICO(ROJO)
COMPORTAMIENTO	ASCENDENTE		ENTRE 88 % Y 57 %	ENTRE 56 % Y 29 %	ENTRE 28% Y 0%
Período	Programado	Alcanzado	Semáforo	Justificación	
1ero	25.00%	25.00%	VERDE		
2do	50%	75%	VERDE		
3ero	75%	75.00%	VERDE		
4to	100%	100%	VERDE	SE REALIZO UN ESTUDIO SOCIODEMOGRAFICO EN COORDINACION DE EMPRESA EXTERNA.	
INFORMACIÓN GENERAL					
RAMO:		SUBSIDIO MUNICIPAL			
DEPENDENCIA:		COPLADEM			
UNIDAD:		COPLADEM			
UNIDAD RESPONSABLE:		ESTUDIOS DEMOGRAFICOS DEL COPLADEM			
COMPONENTE 07		Estudios demográficos municipales			
ACTIVIDAD 47		Coordinar con Dependencias Gubernamentales, cursos de capacitación y sensibilización			
UNIDAD DE MEDIDA	CURSO DE CAPACITACION	COMPORTAMIENTO DEL SEMAFORO	ACEPTABLE(VERDE)	RIESGO(AMARILLO)	CRÍTICO(ROJO)
COMPORTAMIENTO	ASCENDENTE				
Período	Programado	Alcanzado	Semáforo	Justificación	
1ero	0	0	VERDE	LA META ERA 0	
2do	1	1	VERDE	SE CAPACITO EN CUANTO AL MANEJO DE LA PLATAFORMA DIGITAL DE INEGI, SE REALIZARON LAS GESTIONES PARA LA FIRMA DE CONVENIO EN BASE A LA CERTIFICACION EN EL ESTANDAR ECO105	
3ero	0	0	VERDE		
4to	1	1	VERDE	SE REALIZO ACTUALIZACION EN CUANTO AL MANEJO DE LA PLATAFORMA DIGITAL DE INEGI,	
FRECUENCIA DE MEDICIÓN DE LA ACTIVIDAD: TRIMESTRAL					
COMPONENTE 07	Estudios demográficos municipales				
ACTIVIDAD 48	Realizar y Actualizar estudios sociodemográficos				
UNIDAD DE MEDIDA	ACTUALIZAR INFORMACION ESTADISTICA Y SOCIODEMOGRAFICA	COMPORTAMIENTO DEL SEMAFORO	ACEPTABLE(VERDE)	RIESGO(AMARILLO)	CRÍTICO(ROJO)
COMPORTAMIENTO	ASCENDENTE				

Periodo	Programado	Alcanzado	Semáforo	Justificación
1ero	1	1	VERDE	NO SE CONCLUYO LA ACTUALIZACION DE LA INFORMACION ESTADISTICA, ACTUALMENTE NOS ENCONTRAMOS TRABAJANDO EN EL ANUARIO
2do	0	1	VERDE	
3ero	1	0	ROJO	
4to	0	0	AMARILLO	SE REALIZO LA ACTUALIZACION A LA PAR CON ESTUDIO DIGITAL DE INEGI SE DA SEGUIMIENTO



Lic. Llovana Michel Valencia Pacillas
 Coordinadora de Estudios Demograficos



M.A.P. Daniel Ramos Estrada
 Coordinador General



Ensenada
XXII Ayuntamiento


COPLADEM
Comité de Planeación para el
Desarrollo Municipal

CUENTA PÚBLICA 2017

4. Notas de Estados Financieros

10 de marzo de 2018.





COPLADEM

Comité de Planeación para el
Desarrollo Municipal

Correspondiente al Cuarto Trimestre 2017

1. NOTAS AL ESTADO DE SITUACION FINANCIERA

ACTIVOS

Nota 1.1. Efectivos y Equivalentes

El saldo reflejado en la cuenta por la cantidad de \$ 21,642.61 (veintiún mil seiscientos cuarenta y dos pesos 61/100 M.N.), está conformada de la siguiente manera:

CUENTA	DESCRIPCION	CONCEPTO	IMPORTE
1-1-1-1-02-0000	Caja	Juan Carlos Álvarez Orozco	-185.57
1-1-1-1-03-0000	Caja	Héctor Manuel Montenegro Hermosillo	3,000.00
1-1-1-1-05-0000	Caja	Leonides Zarate Berrelleza	5,000.00
1-1-1-2-01-0000	Bancos	BBVA Bancomer cta. 198687021 =m.n.=	-718.88
1-1-1-2-02-0000	Bancos	BBVA Bancomer cta. 110 140 848	14,547.06
Total:			\$ 21,642.61


Nota 1.2. Derechos a recibir a corto plazo

El saldo de este rubro que suma la cantidad de \$ 361,911.06 (trescientos sesenta y un mil novecientos once pesos 06/100 M.N.), está conformada de la siguiente manera:

CUENTA	CONCEPTO	IMPORTE
1-1-2-2-01-0000	Municipio de Ensenada	323,362.02
1-1-2-2-02-0000	Instituto Mexicano del Seguro Social	2,399.91
Subtotal:		\$325,761.93

1-1-2-3-01-0004	Juan Carlos Álvarez Orozco	65.05
1-1-2-3-01-0009	Héctor Manuel Montenegro Hermosillo	189.47
1-1-2-3-02-0002	Juan Carlos Álvarez Orozco	2,658.03
1-1-2-3-02-0006	Amador Peña Torres	151.62
1-1-2-3-02-0007	Rosa Sánchez Martínez	(185.09)
1-1-2-3-02-0008	Alejandro Renato León Lomelí	800.00
1-1-2-3-02-0009	Leonides Zarate Berrelleza	346.00
1-1-2-3-03-0002	Juan Carlos Álvarez Orozco	26,400.00
1-1-2-3-03-0003	Emmanuel Mora González	3,000.00
1-1-2-3-03-0005	Héctor Manuel Montenegro Hermosillo	127.00





COPLADEM

Comité de Planeación para el
Desarrollo Municipal

Correspondiente al Cuarto Trimestre 2017

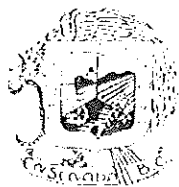
1-1-2-3-15-0001	BBVA Bancomer S.A.	2,597.05
	Subtotal:	\$36,149.13
	Total:	\$ 361,911.06

Nota 1.3. Bienes Muebles

El saldo de la cuenta Bienes Muebles, por la cantidad de \$ 1'100,563.92 (un millón cien mil quinientos sesenta y tres pesos 92/100 M.N.), esta cuenta está conformado por la adquisición de bienes y por los bienes donados por el Ayuntamiento, mismos que forman parte del Patrimonio de la Entidad, los cuales se detallan a continuación:

1-2-4-0-00-0000	BIENES MUEBLES	\$ 1,100,563.92
1-2-4-1-00-0000	MOBILIARIO Y EQUIPO DE ADMINISTRACIÓN	\$ 44,645.80
1-2-4-1-01-0000	Minisplit LG 220 v.	5,314.11
1-2-4-1-02-0000	Librero Boss N144 C/P puerta 8	2,695.00
1-2-4-1-03-0000	Retorno de escritorio, archivero 3 cajones y puent	6,946.69
1-2-4-1-04-0000	Mueble de Madera Roble	3,850.00
1-2-4-1-05-0000	Silla de Piel Negra	3,499.00
1-2-4-1-06-0000	Mesa de Trabajo con 4 sillas	19,691.00
1-2-4-1-07-0000	Máquina de Escribir Brother s/897043	2,650.00
1-2-4-2-00-0000	MOBILIARIO Y EQUIPO EDUCACIONAL Y RECREATIVO	\$ 49,619.78
1-2-4-2-01-0000	Equipo de sonido Peavey s/3513400	15,487.28
1-2-4-2-02-0000	Cámara Digital Fujifilm s/A13183	4,828.50
1-2-4-2-03-0000	Proyector Sony VPL-EX145, s/5011112	14,652.00
1-2-4-2-04-0000	Proyector Sony VPL-EX145, s/5016712	14,652.00
1-2-4-3-00-0000	EQUIPO DE CÓMPUTO	\$ 276,448.38
1-2-4-3-01-0000	Laptop Acer 4gb	6,896.20
1-2-4-3-02-0000	Ipad-2 Mac 64 gb 3g	17,777.98
1-2-4-3-03-0000	Computadora Gateway s/993830	12,404.25
1-2-4-3-04-0000	Computadora Gateway s/993827	12,404.25
1-2-4-3-05-0000	Computadora Gateway s/C56300	12,987.00
1-2-4-3-06-0000	Notebook hp gis s/s.n.	20,889.00
1-2-4-3-07-0000	Computadora Gateway s/993826	12,404.25
1-2-4-3-08-0000	Computadora Gateway s/993823	12,404.25
1-2-4-3-09-0000	Computadora Gateway s/355093	12,404.25
1-2-4-3-10-0000	Laptop Sony Vaio s/EG23EL	11,322.00
1-2-4-3-11-0000	Impresora hp7500 s/L1108P	6,216.00
1-2-4-3-12-0000	Computadora Gateway s/335092	12,404.25





COPLADEM

Comité de Planeación para el
Desarrollo Municipal

Correspondiente al Cuarto Trimestre 2017

1-2-4-3-13-0000	Computadora Gateway s/335091	12,404.25
1-2-4-3-14-0000	Laptop Sony Vaio azul, s/3025029	9,879.00
1-2-4-3-15-0000	Computadora Gateway s/4F6300	11,965.80
1-2-4-3-16-0000	Computadora Gateway s/206300	11,965.80
1-2-4-3-17-0000	Computadora Gateway s/710463	15,207.00
1-2-4-3-18-0000	Computadora Gateway s/707783	15,207.00
1-2-4-3-19-0000	Computadora Gateway s/335097	12,404.25
1-2-4-3-20-0000	Laptop Vaio Azul, s/024662	9,879.00
1-2-4-3-21-0000	Computadora Gateway s/9C6300	11,965.80
1-2-4-3-22-0000	Servidor HP hpemi30	15,056.80
1-2-4-4-00-0000	EQUIPO DE TRANSPORTE	\$ 729,849.96
1-2-4-4-01-0000	Ford Expedition 2003 s/C27008	400,000.00
1-2-4-4-02-0000	Ford Pickup Ranger 2003 s/B44937	72,449.96
1-2-4-4-03-0000	Ford Explorer 2002 color aluminio s/A19190	147,400.00
1-2-4-4-04-0000	Ford Explorer 2002 color negro, s/B24491	110,000.00

Nota 1.4. Depreciación, Deterioros

El saldo reflejado en esta cuenta por la cantidad de \$ 512,522.90 (quinientos doce mil quinientos veintidós pesos 90/100 M.N.), corresponde al registro de la depreciación de los bienes muebles propiedad de la Entidad, los cuales se desglosan de la siguiente manera:

1-2-6-0-00-0000	DEPRECIACION, DETERIOROS, ETC.	\$ 512,522.90
1-2-6-3-01-0000	Depreciación Acumulada de Vehículos	291,939.98
1-2-6-3-02-0000	Depreciación Acumulada de Equipo Cómputo	178,577.22
1-2-6-3-03-0000	Depreciación Acumulada de Mobiliario de Oficina	7,336.34
1-2-6-3-04-0000	Depreciación Acumulada de Equipos y Aparatos	29,857.86
1-2-6-3-05-0000	Depreciación Acumulada de Cámaras Fotográficas	3,218.68
1-2-6-3-06-0000	Depreciación Acumulada de Otros Mobiliarios	530.00
1-2-6-3-07-0000	Depreciación Acumulada Sistema de Aire Acondicionado	1,062.82

PASIVOS





COPLADEM

Comité de Planeación para el
Desarrollo Municipal

Correspondiente al Cuarto Trimestre 2017

Nota 1.5. Cuentas por pagar a corto plazo

El saldo reflejado en esta cuenta por la cantidad de \$ 20,787.75 (veinte mil setecientos ochenta y siete pesos 75/100 M.N.), corresponde a los saldos pendientes de pagar como proveedores, impuestos retenidos por los sueldos de la Coordinación General del COPLADEM, y Adeudos por Cuotas Patronales, los cuales se desglosan de la siguiente manera:

2-1-1-0-00-0000	CUENTAS POR PAGAR A CORTO PLAZO	\$ 20,787.75
2-1-1-2-03-0000	José Manuel Estudillo Zamora	2,432.77
2-1-1-7-01-0000	I.s.r. Retenido a empleados	6,711.82
2-1-1-7-02-0000	I.m.s.s. Retenido a Empleados	2,030.60
2-1-1-9-12-0000	Instituto Mexicano del Seguro Social	3,343.92
2-1-1-9-14-0000	Leonides Zarate Berrelleza	722.39
2-1-1-9-15-0000	Daniel Ramos Estrada	5,546.25

HACIENDA PÚBLICA / PATRIMONIO


Nota 1.6. Donaciones de Capital

El importe que se refleja por la cantidad de \$ 1'073,296.81 (un millón setenta y tres mil doscientos noventa y seis pesos 81/100 M.N.), está conformado por los bienes donados a la Paramunicipal, según contrato de donación celebrado con el XXI Ayuntamiento de Ensenada y COPLADEM de fecha 30 de septiembre del año 2016.

Nota 1.7. Patrimonio Generado

La cuenta de Patrimonio generado por \$ -17,144.89 (menos diecisiete mil ciento cuarenta y cuatro pesos 89/100 M.N.), está integrado por los ahorros y desahorros determinados en los ejercicios fiscales siguientes:





COPLADEM

Comité de Planeación para el
Desarrollo Municipal

Correspondiente al Cuarto Trimestre 2017

CONCEPTO	IMPORTE
Resultado del Ejercicio (Ahorro/Desahorro)	\$ -104,955.33
Resultado de Ejercicios Anteriores	87,810.44

2. NOTAS AL ESTADO DE ACTIVIDADES

Nota 2.1. Ingresos

El saldo de la cuenta Participaciones, transferencias, Asignaciones, subsidios y otras ayudas por está integrada por los ingresos recibidos y devengados derivados al subsidio municipal y adicionalmente están los rendimientos bancarios generados en el periodo, sumando la cantidad de \$ 1'293,544.79 (un millón doscientos noventa y tres mil quinientos cuarenta y cuatro pesos 79/100 M.N.), conformándose de la siguiente manera:

CONCEPTO	IMPORTE
Subsidios y transferencias	\$ 1'293,448.08
Rendimientos bancarios	96.71

Nota 2.2. Gastos y Otras Pérdidas

Los gastos realizados en el periodo acumulan el importe de \$ 1'398,889.77 (un millón trescientos noventa y ocho mil ochocientos ochenta y nueve pesos 77/100 M.N.), los cuales están conformados por Servicios Personales, Materiales y Suministros y Gastos por Servicios Generales de la Entidad.

Nota 2.2.1. Servicios Personales

El concepto de Servicios personales fue ejercido por la cantidad de \$ 663,375.02 (seiscientos sesenta y tres mil trescientos setenta y cinco pesos 02/100 M.N.), y está conformado de la siguiente manera:

CONCEPTO	IMPORTE
----------	---------





COPLADEM

Comité de Planeación para el
Desarrollo Municipal

Correspondiente al Cuarto Trimestre 2017


5-1-1-11-3102	Sueldo Tabular Confianza	213,415.20
5-1-1-3-13-2122	Aguinaldo Confianza	50,850.00
5-1-1-3-13-4102	Compensaciones Confianza	152,193.8
5-1-1-4-14-1102	Aportaciones Patronales de Servicio Médico Confianza	21,170.10
5-1-1-4-14-1130	Aportaciones Patronales Guarderías Confianza	331.90
5-1-1-4-14-2102	Aportaciones Patronales Infonavit y Fovissste Conf	9,844.15
5-1-1-4-14-3102	Aportaciones Patronales al Sistema de Retiro Confi	11,824.99
5-1-1-5-15-2102	Indemnizaciones Confianza	180,666.96
5-1-1-5-15-4102	Canasta Básica Confianza	8,032.40
5-1-1-5-15-4122	Previsión social Múltiple Confianza	15,045.52
		Total: \$ 663,375.02

Nota 2.2.2. Materiales y Suministros

Son gastos realizados por la Entidad por la cantidad de \$ 275,111.03 (doscientos setenta y cinco mil ciento once pesos 03/100 M.N.), se ejercieron de la siguiente manera:

CUENTA	CONCEPTO	IMPORTE
5-1-2-1-21-1001	Materiales, Útiles y Equipos Menores de Oficina	39,812.39
5-1-2-1-21-2001	Materiales y Útiles de Impresión y Reproducción	4,373.79
5-1-2-1-21-4001	Materiales, Útiles y Eqpos. Menores de Tecnologías	3,373.10
5-1-2-1-21-5001	Material Impreso y de Apoyo Informativo	2,300.00
5-1-2-1-21-6001	Material de Limpieza	1,576.48
5-1-2-1-22-1004	Alimentación del Personal	22,126.41
5-1-2-1-22-1005	Agua y Hielo para Consumo Humano	5,682.16
5-1-2-1-22-1006	Artículos para Cafetería	14,352.04
5-1-2-1-24-6001	Material Eléctrico	773.48
5-1-2-1-25-3001	Medicinas y Productos Farmacéuticos	457.04
5-1-2-1-26-1001	Combustibles	110,109.16
5-1-2-1-26-1002	Lubricantes y Aditivos	3,521.01
5-1-2-1-27-1001	Vestuarios y Uniformes	36,271.66
5-1-2-1-29-2001	Refacciones y Accesorios Menores de Edificios	977.80
5-1-2-1-29-3002	Refacciones y Accesorios Menores de Mobiliario Edu	167.60
5-1-2-1-29-4001	Refacciones y Accesorios Menores Eqpo. de Cómpu	897.07
5-1-2-1-29-6001	Refacciones y Accesorios Menores de Eqpo. Transpor	28,339.84





COPLADEM

Comité de Planeación para el
Desarrollo Municipal

Correspondiente al Cuarto Trimestre 2017

	Total: \$ 275,111.03
--	-----------------------------

Nota 2.2.3. Servicios Generales

Son gastos realizados por la Entidad por la cantidad de \$ 201,290.63 (doscientos un mil doscientos noventa pesos 63/100 M.N.), se ejercieron de la siguiente manera:

CUENTA	CONCEPTO	IMPORTE
5-1-3-1-31-8001	Servicio Postal, Telégrafos y Mensajería	434.30
5-1-3-1-32-3001	Arrendamiento de Mobiliario y Equipo de Administra	40,277.42
5-1-3-1-33-6002	Servicios de Impresión	23,669.20
5-1-3-1-34-1001	Intereses, comisiones y servicios bancarios	13,634.64
5-1-3-1-35-5001	Reparación Mantenimiento de Equipo de Transporte	14,417.00
5-1-3-1-35-7004	Inst. Repar. y Mnto. de Sistema de Aire Acondicionado	3,248.00
5-1-3-1-35-8002	Servicio de Lavandería	2,386.40
5-1-3-1-37-5001	Viáticos en el País	71,200.00
5-1-3-1-37-5002	Hospedaje en el País	19,094.58
5-1-3-1-37-9002	PEAJES	2,496.00
5-1-3-0-39-5001	Penas, Multas, Accesorios y Actualizaciones	2,704.54
5-1-3-1-39-2001	Impuestos y Derechos	7,728.55
		Total: \$ 201,290.63

ATENTAMENTE (


MAP. Daniel Ramos Estrada
Coordinador General del COPLADEM





Ensenada
XXII Ayuntamiento

COPLADEM
Comité de Planeación para el
Desarrollo Municipal

CUENTA PÚBLICA 2017

5. Notas de Gestión Administrativa

10 de marzo de 2018.





COPLADEM

Comité de Planeación para el
Desarrollo Municipal

Correspondiente al Cuarto Trimestre 2017

1. Introducción:

Los estados financieros de los entes públicos, proveen de información financiera a los principales usuarios de la misma, al Congreso y a los ciudadanos.

El objetivo del presente documento es la revelación del contexto y de los aspectos económicos financieros más relevantes que influyeron en las decisiones del período, y que deberán ser considerados en la elaboración de los estados financieros para la mayor comprensión de los mismos y sus particularidades.

De esta manera, se informa y explica la respuesta del gobierno a las condiciones relacionadas con la información financiera de cada período de gestión; además, de exponer aquellas políticas que podrían afectar la toma de decisiones en períodos posteriores.

2. Panorama económico y financiero:

Esta Entidad Paramunicipal inicia operaciones ordinarias en el año 2015, con un presupuesto anual de \$ 1'293,448.08 el cual no ha sufrido cambio alguno por incremento o decremento al mismo y es suministrado a la Entidad cada mes por medio de transferencias municipales por un importe de \$ 107 700 34 y en la actualidad no contamos con ingresos considerados en la Ley de Ingresos del Municipio, para el ejercicio fiscal 2018.

3. Autorización e historia:

a) Fecha de creación del ente

El Comité de Planeación para el Desarrollo Municipal de Ensenada tiene sus orígenes con fecha del 08 de febrero del año 1993 no obstante posteriormente, se emite una reforma al Reglamento de la Paramunicipal y se modifica el acuerdo de creación para que a partir del primero de enero del año 2015, COPLADEM sea separado del sector central y tenga su





COPLADEM

Comité de Planeación para el
Desarrollo Municipal

Correspondiente al Cuarto Trimestre 2017

patrimonio y personalidad jurídica propia, publicado en el periódico oficial del Gobierno del Estado de Baja California, el día 26 de diciembre del año 2014. Es importante señalar que el COPLADEM nace de la necesidad que tiene el municipio de poder proporcionar al ciudadano una Planeación incluyente y deliberativa siendo el medio en el cual el Ayuntamiento de Ensenada, Baja California consulta y concentra las necesidades y propuestas ciudadanas para que sean consideradas en el Plan Municipal de Desarrollo, documento que es el eje rector de las actividades propias de la administración pública municipal.

b) Principales cambios en su estructura

La estructura organizacional del COPLADEM está elaborada jerárquicamente considerando a lo establecido de su Reglamento y se ha venido expandiendo de acuerdo a las necesidades propias de las operaciones de la Entidad.

4. Organización y objeto social:

a) Objeto social

Su objeto social es ser una Entidad que fomente la participación ciudadana de manera incluyente y deliberativa en la planeación municipal, de la cual se desprenderán las líneas de acción a emprender de la administración pública municipal.

b) Principal actividad

Ser la instancia más cercana al ciudadano, donde se institucionaliza la participación ciudadana.


c) Ejercicio fiscal

Del 1 de enero al 31 de diciembre de 2017.

d) Régimen jurídico

Persona Moral sin fines de lucro, de orden público con personalidad jurídica y patrimonio propio, autónoma en su interior y contemplada en el Reglamento de la Administración Pública para el Municipio de Ensenada, Baja California, en su Artículo 99 fracción VIII, con facultades que otorga la Ley de Planeación para el Gobierno del Estado de Baja California.





COPLADEM

Comité de Planeación para el
Desarrollo Municipal

Correspondiente al Cuarto Trimestre 2017

e) **Consideraciones fiscales del ente:**

IMPUESTO SOBRE LA RENTA

- Persona Moral no contribuyente por la percepción de sus ingresos.
- Retenedor por los pagos por servicios personales subordinados, de Ley del Impuesto Sobre la Renta.

IMPUESTO AL VALOR AGREGADO

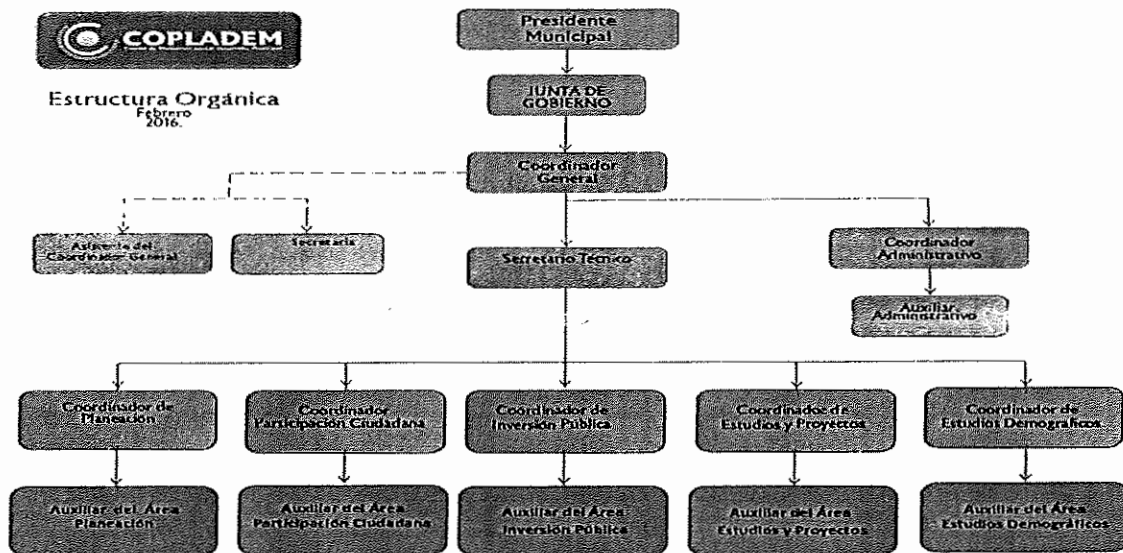
- Por obtener ingresos fiscales no es gravado a dicho impuesto.

f) **Estructura organizacional básica.**

Estructura Presupuestal:

- 10,000 Servicios Personales
- 20,000 Materiales y Suministros
- 30,000 Servicios Generales

Estructura Administrativa:



Cabe aclarar que, a partir del 11 de octubre de 2017, el Presidente Municipal nombra al MAP. Daniel Ramos Estrada como nuevo Coordinador General de esta Entidad Paramunicipal, entregando su cargo la Mtra. Rosa Sánchez Martínez, como lo establece el Reglamento del COPLADEM.





COPLADEM

Comité de Planeación para el
Desarrollo Municipal

Correspondiente al Cuarto Trimestre 2017

5. Bases de preparación de los estados financieros:

a) **Si se ha observado la normatividad emitida por el CONAC y las disposiciones legales aplicables**

- Se ha observado toda la normatividad emitida por el CONAC.
- La Ley de Ingresos para el Municipio de Ensenada.
- La Ley de Hacienda para los Municipios del Estado de Baja California.
- Ley de Presupuesto y Ejercicio del Gasto Público para el Estado de Baja California.
- Ley de Fiscalización y rendición de cuentas del Estado de Baja California y sus Municipios.
- Ley General de Contabilidad Gubernamental.
- Otras disposiciones aplicables.

b) **La normatividad aplicada para el reconocimiento, valuación y revelación de los diferentes rubros de la información financiera, así como las bases de medición utilizadas para la elaboración de los estados financieros; por ejemplo: costo histórico, valor de realización, valor razonable, valor de recuperación o cualquier otro método empleado y los criterios de aplicación de los mismos**


- El total de las operaciones están reconocidas a su costo histórico.

c) **Postulados básicos**

Los Emitidos por el CONAC:

1. Sustancia Económica
2. Entes Públicos
3. Existencia Permanente
4. Revelación Suficiente
5. Importancia Relativa
6. Registro e Integración Presupuestaria
7. Consolidación de la Información Financiera
8. Devengo Contable
9. Valuación
10. Dualidad Económica
11. Consistencia





COPLADEM

Comité de Planeación para el
Desarrollo Municipal

Correspondiente al Cuarto Trimestre 2017

d) Normatividad supletoria

Las permitidas por la Normatividad del CONAC:

- Aplicación personalizada del Quinto Nivel de COG
- Aplicación personalidad del Tercer y Cuarto Nivel del CRI
- Aplicación Personalizada a partir del Quinto Nivel permitido del Plan de Cuentas

e) Para las entidades que por primera vez estén implementando el base devengado de acuerdo a la Ley de Contabilidad, deberán:

Revelar las nuevas políticas de reconocimiento:

- De acuerdo a lo establecido por el CONAC

INGRESOS

Estimado. - Cuando se aprueba por cabildo el proyecto a la Ley de Ingresos.

Devengado. - Cuando exista jurídicamente el derecho al cobro.

Recaudado. - Cuando existe el cobro en efectivo o cualquier otro medio de pago.

EGRESOS:

Aprobado. - Cuando es autorizado y aprobado por cabildo el proyecto de presupuesto de egresos.


Comprometido. - Cuando se existe la aprobación por una autoridad competente de un acto administrativo, u otro instrumento jurídico que formaliza una relación jurídica con terceros para la adquisición de bienes y servicios.

Devengado. - Cuando se reconoce de una obligación de pago a favor de terceros por la recepción de conformidad de bienes, servicios contratados.

Ejercido. - Cuando se emite una cuenta por liquidar aprobada por la autoridad competente

Pagado. - Cuando se realiza la cancelación total o parcial de las obligaciones de pago.





COPLADEM

Comité de Planeación para el
Desarrollo Municipal

Correspondiente al Cuarto Trimestre 2017

▪ **Plan de implementación:**

Se inicia el registro de las operaciones en BASE DEVENGADO a partir del mes de enero de 2017, con el apoyo de un sistema contable que integra el total de las operaciones del COPLADEM: Ingresos, sueldos, pagos, contabilidad, etc.,

- Revelar los cambios en las políticas, la clasificación y medición de las mismas, así como su impacto en la información financiera:

6. Políticas de contabilidad significativas:

a) **Actualización:**

Esta Paramunicipal no ha utilizado ningún Método para la actualización del valor de los activos, pasivos y hacienda pública y/o patrimonio.

b) **Informar sobre la realización de operaciones en el extranjero y de sus efectos en la información financiera gubernamental:**

Esta Entidad no se ha realizado operaciones en moneda extranjera.

c) **Método de valuación de la inversión en acciones de compañías subsidiarias no consolidadas y asociadas:**

No se tienen acciones al respecto.

d) **Sistema y método de valuación de inventarios y costo de lo vendido:**

No existen productos en inventarios, ya que la adquisición de los bienes es para consumo inmediato llevando directamente el costo al gasto.

e) **Provisiones:**

No se cuenta con provisiones.

f) **Reservas:**

No se cuenta con reservas





COPLADEM

Comité de Planeación para el
Desarrollo Municipal

Correspondiente al Cuarto Trimestre 2017

- g) **Cambios en políticas contables y corrección de errores junto con la revelación de los efectos que se tendrá en la información financiera del ente público, ya sea retrospectivos o prospectivos:**

El cambio en las políticas contables se verá afectada en este ejercicio con la implementación del nuevo sistema de contabilidad gubernamental y de esta manera estaremos dando cumplimiento con lo establecido por la normatividad emitida por el CONAC.

- h) **Reclasificaciones:**
No existe reclasificaciones importantes
- i) **Depuración y cancelación de saldos:**
No cancelaciones de saldos.

7. Posición en moneda extranjera y protección por riesgo cambiario:

- a) **Activos en moneda extranjera:**
No se tienen activos en moneda extranjera
- b) **Pasivos en moneda extranjera:**
No se tienen pasivos en moneda extranjera
- c) **Posición en moneda extranjera:**
No se tienen operaciones en moneda extranjera
- d) **Tipo de cambio:**
No se tienen operaciones en moneda extranjera
- e) **Equivalente en moneda nacional:**
No se tienen operaciones en moneda extranjera





COPLADEM

Comité de Planeación para el
Desarrollo Municipal

Correspondiente al Cuarto Trimestre 2017

b) Cambios en el porcentaje de depreciación o valor residual de los activos:

No se realizaron cambios en el porcentaje de depreciación.

c) Importe de los gastos capitalizados en el ejercicio, tanto financieros como de investigación y desarrollo:

No se tienen este tipo de gastos

d) Riesgos por tipo de cambio o tipo de interés de las inversiones financieras:

No se tienen inversiones financieras en moneda extranjera

e) Valor activado en el ejercicio de los bienes construidos por la entidad:

La Entidad no construye bienes.

f) Otras circunstancias de carácter significativo que afecten el activo, tales como bienes en garantía, señalados en embargos, litigios, títulos de inversiones entregados en garantías, baja significativa del valor de inversiones financieras, etc.:

No se tienen situaciones importantes que afecten los activos de esta Entidad.

g) Desmantelamiento de activos, procedimientos, implicaciones, efectos contables:

No se tienen desmantelamiento de activos

h) Administración de activos; planeación con el objetivo de que el ente los utilice de manera más efectiva:


Se utilizan los activos con la operación y mantenimiento óptimo.

Adicionalmente, se deben incluir las explicaciones de las principales variaciones en el activo, en cuadros comparativos como sigue:

a) Inversiones en valores:

No se tienen inversiones en valores.





COPLADEM

Comité de Planeación para el
Desarrollo Municipal

Correspondiente al Cuarto Trimestre 2017

b) Patrimonio de Organismos descentralizados de Control Presupuestario Indirecto:

No se tiene patrimonio en organismos descentralizados de control presupuestario indirecto

c) Inversiones en empresas de participación mayoritaria:

No se tiene inversión en este tipo de empresas.

d) Inversiones en empresas de participación minoritaria

No se tiene inversión en este tipo de empresas.

e) Patrimonio de organismos descentralizados de control presupuestario directo, según corresponda:

No se tiene patrimonio en organismos descentralizados de control presupuestario directo

9. Fideicomisos, mandatos y análogos:

a) Por ramo administrativo que los reporta:

No aplica para esta Entidad.

b) Enlistar los de mayor monto de disponibilidad, relacionando aquéllos que conforman el 80% de las disponibilidades:

No aplica para esta Entidad.

10. Reporte de la recaudación:

a) Análisis del comportamiento de la recaudación correspondiente al ente público o cualquier tipo de ingreso, de forma separada los ingresos locales de los federales:

- Se presenta por separado en las notas de desglose.





COPLADEM

Comité de Planeación para el
Desarrollo Municipal

Correspondiente al Cuarto Trimestre 2017

11. Información sobre la deuda y el reporte analítico de la deuda:

- a) Utilizar al menos los siguientes indicadores: deuda respecto al PIB y deuda respecto a la recaudación tomando, como mínimo, un período igual o menor a 5 años.
- No se tiene Deuda
- b) Información de manera agrupada por tipo de valor gubernamental o instrumento financiero en la que se considere intereses, comisiones, tasa, perfil de vencimiento y otros gastos de la deuda.
- No se tiene adeudos financieros que generen cargos y gastos por ese tipo de deuda.

12. Calificaciones otorgadas:


No se cuenta con calificaciones otorgadas o certificaciones.

13. PROCESO DE MEJORA:

Se informará de:

- a) Principales políticas de control interno:
- Apego al presupuesto con racionalidad y transparencia
 - Control en el consumo de combustibles
 - Control en el uso de los Vehículos
 - Control de asistencias
 - Control de viáticos a personal de la Entidad.
- b) Medidas de desempeño financiero, metas y alcance:
- Dotar de manera eficiente y eficaz los recursos materiales, financieros y humanos necesarios para lograr las metas operativas del COPLADEM.





COPLADEM

Comité de Planeación para el
Desarrollo Municipal

Correspondiente al Cuarto Trimestre 2017

14. Información por segmentos:

Toda la información de la Entidad, está procesada y se encuentra disponible por unidad responsable de realizar las funciones propias.

15. Eventos posteriores al cierre:

La Entidad, no tiene hechos ocurridos en el período posterior al que informa, que proporcionen mayor evidencia sobre eventos que le afectan económicamente y que no se conocían a la fecha de cierre.

16. Partes relacionadas:

No existen partes relacionadas que pudieran ejercer influencia significativa sobre la toma de decisiones financieras y operativas.

ATENTAMENTE

MAP. Daniel Ramos Estrada

Coordinador General del COPLADEM





Ensenada
XXII Ayuntamiento

COPLADEM


Comité de Planeación para el
Desarrollo Municipal

CUENTA PÚBLICA 2017

6. Notas de Memoria

10 de marzo de 2018.





COPLADEM

Comité de Planeación para el
Desarrollo Municipal

Correspondiente al Cuarto Trimestre 2017

1. Notas de memoria

CUENTA	CONCEPTO	IMPORTE
7-6-3-0-00-0000	Bienes Muebles	94.00
7-6-3-1-00-0000	Municipio de Ensenada	94.00
7-6-3-1-01-0000	Contrato Comodato 2015	94.00
7-6-3-1-01-0001	Silla Secretarial con Neumáticos	1.00
7-6-3-1-01-0002	regulador de Voltaje	1.00
7-6-3-1-01-0003	Pedestal de 3 gavetas	1.00
7-6-3-1-01-0004	Refrigerador Servibar	0.00
7-6-3-1-01-0005	Regulador de voltaje	1.00
7-6-3-1-01-0006	Silla gerencial	1.00
7-6-3-1-01-0007	Abanico de Torre	1.00
7-6-3-1-01-0008	Maletín para Notebook	1.00
7-6-3-1-01-0009	Librero con 6 repisas	1.00
7-6-3-1-01-0010	Regulador de voltaje	1.00
7-6-3-1-01-0011	7 Mesas Plegables de madera	1.00
7-6-3-1-01-0012	Mesa plegable de madera	1.00
7-6-3-1-01-0013	Mesa plegable de madera	1.00
7-6-3-1-01-0014	Mesa plegable de madera	1.00
7-6-3-1-01-0015	Mesa plegable de madera	1.00
7-6-3-1-01-0016	Mesa plegable de madera	1.00
7-6-3-1-01-0017	Mesa plegable de madera	1.00
7-6-3-1-01-0018	Silla metálica	1.00
7-6-3-1-01-0019	Silla metálica	1.00
7-6-3-1-01-0020	Silla metálica	1.00
7-6-3-1-01-0021	Silla metálica	1.00
7-6-3-1-01-0022	Cafetera de 10 tazas	1.00
7-6-3-1-01-0023	Trituradora	1.00
7-6-3-1-01-0024	Silla de piel para visitas	1.00
7-6-3-1-01-0025	Silla de piel para visitas	1.00
7-6-3-1-01-0026	Silla de piel para visitas	1.00
7-6-3-1-01-0027	Escritorio, Retorno, Pedestal de 3 gavetas	1.00
7-6-3-1-01-0028	Silla secretarial con neumáticos	1.00
7-6-3-1-01-0029	Librero 5 repisas	1.00
7-6-3-1-01-0030	Abanico de torre	1.00
7-6-3-1-01-0031	Memoria USB 8 gb	1.00
7-6-3-1-01-0032	Pizarrón de corcho	1.00






COPLADEM

Comité de Planeación para el
Desarrollo Municipal

Correspondiente al Cuarto Trimestre 2017

7-6-3-1-01-0033	Sillas en piel para visitas	1.00
7-6-3-1-01-0034	Sillas en piel para visitas	1.00
7-6-3-1-01-0035	Silla secretarial con neumáticos	1.00
7-6-3-1-01-0036	Regulador de voltaje	1.00
7-6-3-1-01-0037	Calculadora printaform 1320	1.00
7-6-3-1-01-0038	Disco externo	1.00
7-6-3-1-01-0039	Escritorio	1.00
7-6-3-1-01-0040	Librero metálico	1.00
7-6-3-1-01-0041	Abanico de torre	1.00
7-6-3-1-01-0042	Disco externo	1.00
7-6-3-1-01-0043	Retorno	1.00
7-6-3-1-01-0044	Pedestal 3 gavetas	1.00
7-6-3-1-01-0045	Retorno	1.00
7-6-3-1-01-0046	Pedestal 3 gavetas	1.00
7-6-3-1-01-0047	silla de tela para visitas	1.00
7-6-3-1-01-0048	Silla de tela para visitas	1.00
7-6-3-1-01-0049	Guillotina	1.00
7-6-3-1-01-0050	Engargoladura	1.00
7-6-3-1-01-0051	Librero 3 repisas	1.00
7-6-3-1-01-0052	Calefactor eléctrico	1.00
7-6-3-1-01-0053	Calefactor eléctrico	1.00
7-6-3-1-01-0054	Silla	1.00
7-6-3-1-01-0055	Mantel tela 2.5 * 1.5	1.00
7-6-3-1-01-0056	Cargador para laptop	1.00
7-6-3-1-01-0057	Abanico de torre	1.00
7-6-3-1-01-0058	Bocinas para p.c.	1.00
7-6-3-1-01-0059	Regulador de alto voltaje	1.00
7-6-3-1-01-0060	Impresora LaserJet color	1.00
7-6-3-1-01-0061	Regulador de voltaje	1.00
7-6-3-1-01-0062	Fax	1.00
7-6-3-1-01-0063	Silla metálica	1.00
7-6-3-1-01-0064	Silla metálica	1.00
7-6-3-1-01-0065	Fax	1.00
7-6-3-1-01-0066	Archivero metálico 4 gavetas	1.00
7-6-3-1-01-0067	Regulador de voltaje	1.00
7-6-3-1-01-0068	Silla secretarial con neumáticos	1.00
7-6-3-1-01-0069	Pizarra para recados	1.00
7-6-3-1-01-0070	Servibar	1.00
7-6-3-1-01-0071	Diadema multimedia	1.00





COPLADEM

Comité de Planeación para el
Desarrollo Municipal

Correspondiente al Cuarto Trimestre 2017

7-6-3-1-01-0072	Memoria USB 8gb.	1.00
7-6-3-1-01-0073	Diadema multimedia	1.00
7-6-3-1-01-0074	Diadema multimedia	1.00
7-6-3-1-01-0075	Diadema multimedia con micrófono	1.00
7-6-3-1-01-0076	Diadema multimedia con micrófono	1.00
7-6-3-1-01-0077	Memoria sd 16 gb.	1.00
7-6-3-1-01-0078	Gabinete metálico 2 puertas	1.00
7-6-3-1-01-0079	Silla	1.00
7-6-3-1-01-0080	Memoria USB 8gb.	1.00
7-6-3-1-01-0081	Pintaron blanco grande	1.00
7-6-3-1-01-0082	Rotafolio tripe	1.00
7-6-3-1-01-0083	Rotafolio con ruedas	1.00
7-6-3-1-01-0084	Sillas plasticos plegables lifetime	1.00
7-6-3-1-01-0085	Mesas de plástico plegables lifetime	1.00
7-6-3-1-01-0086	Diablito, carro para cargar mobiliario	1.00
7-6-3-1-01-0087	Mesa para proyector con ruedas	1.00
7-6-3-1-01-0088	Mesa chica con ruedas 2 repisas	1.00
7-6-3-1-01-0089	Anaquele plástico con 6 gavetas	1.00
7-6-3-1-01-0090	Mueble de madera 2 puertas con repisas	0.00
7-6-3-1-01-0091	Mueble empotrado 4 puertas con repisas	0.00
7-6-3-1-01-0092	Librero empotrado con repisas	0.00
7-6-3-1-01-0121	Librero empotrado 4 puertas c/repisas	1.00
7-6-3-1-01-0122	Impresora HP P1102w	1.00
7-6-3-1-01-0123	Impresora HP 8100	1.00
7-6-3-1-01-0124	Archivero metálico 4 gavetas	1.00
7-6-3-1-01-0125	Mesa para conferencias	1.00
7-6-3-1-01-0126	Cafetera eléctrica 40 tazas Hilton	1.00

ATENTAMENTE

MAP. Daniel Ramos Estrada
Coordinador General del COPLADEM

